



50 kvartal av lönsam tillväxt

Första kvartalet, jan-mars 2016

- Omsättningen uppgick till 112,3 (92,7) MSEK, vilket ger en tillväxt om 21,1 (23,8) procent, varav 9,5 (20,6) procent organiskt
- Tillväxt exklusive licensförsäljning uppgick till 28,3 (16,6) procent, varav 15,9 (13,5) procent organiskt
- Rörelseresultat före av- och nedskrivningar (EBITDA) uppgick till 13,4 (11,0) MSEK, vilket ger en rörelsemarginal om 11,9 (11,9) procent
- Rörelseresultatet (EBIT) uppgick till 12,0 (10,0) MSEK, vilket ger en rörelsemarginal om 10,7 (10,8) procent
- Resultat efter skatt uppgick till 9,1 (7,4) MSEK
- Resultat per aktie före- och efter utspädning uppgick till 1,33 (1,02) SEK

Händelser under perioden

- B3IT fördjupar samarbetet med Stockholms läns landsting och vinner ny upphandling
- B3IT får förnyat förtroende och tecknar nytt ramavtal med Försäkringskassan
- B3IT i toppen när Great Place To Work utsåg "Sveriges Bästa Arbetsplatser 2016" och dotterbolaget B3IT Connexions VD utsågs till "årets mest inspirerande ledare"
- Bolagsstämman beslöt om aktiesplit om 50:1

Händelser efter periodens slut

- B3IT får förnyat förtroende och är en av vinnarna i Statens Tjänstepensionsverks upphandling
- Årsstämman beslutar om utdelning till aktieägarna om 3,24 SEK/aktie, totalt 17,0 MSEK

	Första kvartalet, jan-mars			Helår 2015
	2016	2015	Förändring	
Nettoomsättning, MSEK ¹	112,3	92,7	21,1%	382,5
Rörelseresultat (EBITDA), MSEK	13,4	11,0	21,8%	37,7
Rörelsemarginal (EBITDA), %	11,9	11,9		9,8
Rörelseresultat (EBIT), MSEK ²	12,0	10,0	20,0%	33,1
Rörelsemarginal (EBIT), %	10,7	10,8		8,7
Resultat efter skatt, MSEK	9,1	7,4	23,0%	23,7
Avkastning på eget kapital, %	20,7	19,7		63,5
Genomsnittligt antal anställda	313	257	56	276
¹ varav förvärvade bolag	10,8	2,3		30,1
² varav förvärvade bolag	1,7	-0,1		-0,3

För ytterligare information

Sven Uthorn, VD, 070-899 36 70

Harriet Piscator, CFO, 070-317 47 99

Annette Björklund, IR-ansvarig, 072-700 70 82, annette.bjorklund@b3it.se



Verkställande direktör Sven Uthorn:

50 kvartal av lönsam tillväxt

Med första kvartalet 2016 har nu B3IT sedan starten 2003 presterat 50 kvartal i rad med lönsamhet. Därtill har vi även sedan start visat obruten tillväxt varje år.

B3IT startade med ambitionen att bli Sveriges bästa konsultbolag för våra medarbetare och för våra kunder. Som IT- och managementkonsulter verkar vi på en marknad bestående av företag och organisationer i ständig förändring där uppdragsgivare tar hjälp av oss för att utveckla sin verksamhet och sina affärer med hjälp av IT. Teknologin erbjuder oavbrutet nya möjligheter till både innovation och effektivisering, och det är avgörande för konkurrenskraft och effektivitet att ha förmåga att driva förändring med hjälp av IT.

Vårt första kvartal 2016 fortsätter i samma anda som helåret 2015 slutade: fortsatt stark efterfrågan på marknaden, vilket innebär många nya projekt och flera initiativ under uppstart. Vi har fortsatt att vinna ramavtal och 2016 inleddes med förnyat förtroende från två av våra största kunder, Stockholms läns landsting och Försäkringskassan, genom vunna upphandlingar. Totalt räknar vi nu drygt 30 ramavtal med större verksamheter.

Konkurrensen om de bästa konsulterna ökar men trots detta upplever vi ett fortsatt och tilltagande intresse bland duktiga konsulter att söka sig till B3IT. Våra i dag över 300 konsulter, i våra totalt 15 dotterbolag, bidrar med specialistkompetens, gedigen erfarenhet, vilja, attityd och förmåga att åstadkomma resultat. Och inte minst: helhetssyn och förståelse för sambandet mellan teknik, affärsprocesser och människor. För att konkurrera om de bästa konsulterna på arbetsmarknaden, erbjuder B3IT en organisation som dels ger konsulter goda möjligheter att vinna intressanta uppdrag och att utvecklas i sin profession, dels ett socialt sammanhang som ger stor individuell frihet, och bejakar balansen mellan arbete och fritid. Det är naturligtvis extra glädjande att vårt medarbetarfokus uppmärksammas och resulterade i att B3IT kom topp tre bland alla deltagande företag med mer än 250 anställda, i Great Place To Work:s utmärkelse "Sveriges Bästa Arbetsplatser 2016". Samtidigt utsågs B3IT Connexions VD Jonas Elgquist till "årets mest inspirerande ledare".

Vi bedömer att utsikterna för bolaget är mycket goda inom de områden vi verkar. Vi har en affärsmodell som bevisligen fyller ett behov och är attraktiv för kunder och medarbetare. Vårt fokus är nu att fortsätta växa under lönsamhet, stärka vårt erbjudande och att vara den bästa arbetsgivaren för seniora konsulter inom IT och Management i Sverige.

Sven Uthorn

Koncernen

Första kvartalet, januari – mars 2016

Resultat

Omsättningen för årets första kvartal uppgick till 112,3 (92,7) MSEK. I anslutning till en del kunduppdrag förekommer försäljning av programvarulicenser. Dessa kan ge intäkts tillskott av engångskaraktär, oftast till relativt låga marginaler. I periodens omsättning ingår licensförsäljning om 0,3 (5,3) MSEK.

Första kvartalet präglades av en god efterfrågenivå. B3IT:s utveckling baseras på antalet timmar som kan debiteras och omsättningsökningen beror således främst på en positiv nettorekrytering i kombination med god beläggning. B3IT nettorekryterade 11 (11) personer under perioden. Tillväxten var 21,1 (23,8) procent, varav 9,5 (20,6) procent organisk och 11,6 (3,2) procent förvärvad. Bolagets målsättning är en organisk tillväxt om cirka 15 procent årligen.

Rörelsens totala kostnader för perioden uppgick till 100,3 (82,7) MSEK. Personalkostnader uppgick till 73,7 (58,1) MSEK, vilket motsvarar 65,6 (62,7) procent av omsättningen.

Rörelseresultatet uppgick till 12,0 (10,0) MSEK. Det motsvarar en rörelsemarginal om 10,7 (10,8) procent. Bolagets målsättning är en rörelsemarginal i intervallet 9 – 12 procent.

Generellt har det första och andra kvartalet relativt jämn arbetsintensitet. Tredje kvartalet inkluderar semesterperiod och fjärde kvartalet är det mest arbetsintensiva. Antalet arbetsdagar första kvartalet 2016 var 61, jämför mot 62 samma period föregående år. En dags skillnad kan uppskattas förändra nettoomsättningen med cirka +/-1,4 MSEK.

Kassaflöde och finansiell ställning

Koncernens kassaflöde uppgick under januari – mars till -3,6 (0,2) MSEK. Kassaflöde från den löpande verksamheten uppgick till -1,5 (1,0) MSEK. Rörelsen hade ett positivt kassaflöde om 7,0 (7,8) MSEK. Kvartalets kassaflöde påverkas av en fyllnadsinbetalning för preliminär skatt om cirka 2,5 MSEK. Rörelsekapitalet förändrades med -8,5 (-6,8) MSEK. Kapitalbindningen har ökat till följd av periodens ökade fakturering.

Koncernens likvida medel uppgick per den 31 mars till 2,3 (0,5) MSEK. Detta är en minskning jämfört med likvida medel per den 31 december 2015, vilka uppgick till 5,9 (0,3) MSEK.

Eget kapital uppgick vid periodens utgång till 48,2 (40,1) MSEK och netto räntebärande skulder uppgick till 26,6 (19,1) MSEK. Nettoskulden som andel av EBITA på rullande 12 månaders basis var 0,8. Bolagets målsättning är att nettoskulden som andel av EBITA långsiktigt skall understiga 1,5. Soliditeten uppgick till 25,7 (26,1) procent.

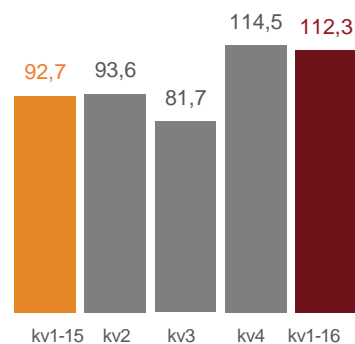
Investeringar

Koncernens investeringar under januari – mars uppgick till 2,8 (1,6) MSEK. Under perioden har koncernen investerat huvudsakligen i billeasing.

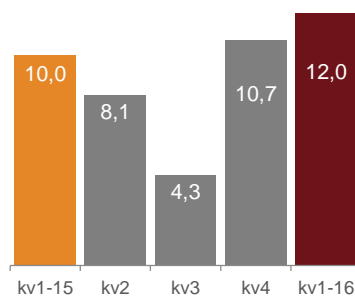
Medarbetare

Vid periodens utgång uppgick antalet medarbetare till totalt 332 (271), en ökning med 61 personer. Ökningen är hänförlig till dels rekrytering av nya medarbetare, dels förvärvet av Visab Holding AB, vilket per 1 juni 2015 tillförde 25 medarbetare.

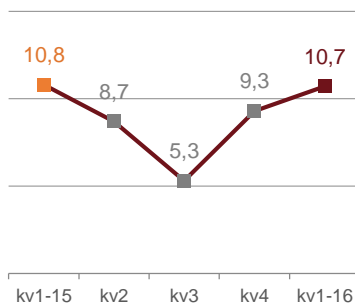
Omsättning MSEK, kvartal



Rörelseresultat (EBIT) MSEK, kvartal



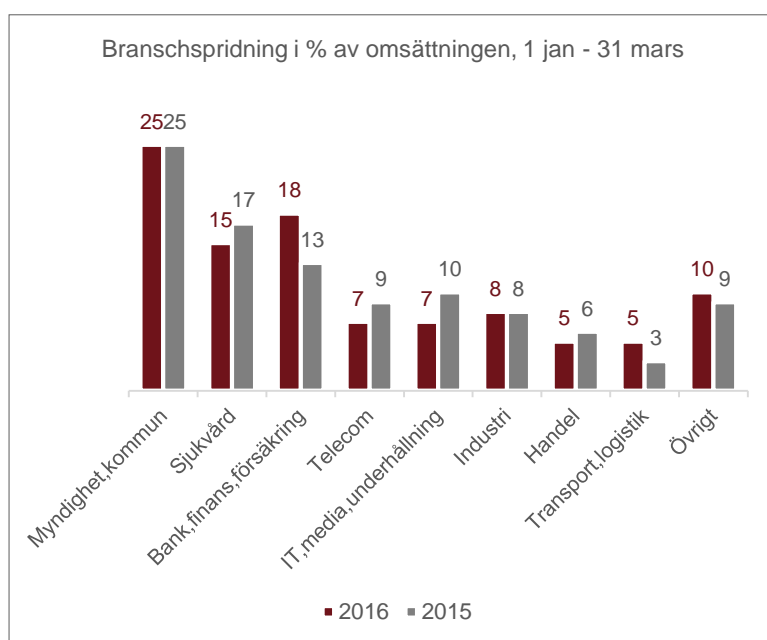
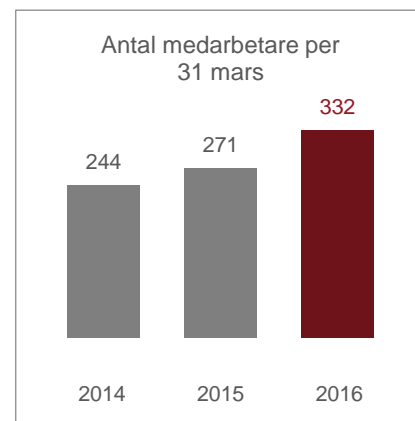
Rörelsemarginal (EBIT) %, kvartal



Den 16 mars utsåg Great Place to Work (GPTW) "Sveriges Bästa Arbetsplatser 2016" och B3IT blev tredje bäst i kategorin företag med över 250 anställda oavsett bransch. Utnämningen baseras på dels resultaten av medarbetarundersökningen gjord 2015, dels en bedömning av hur bolaget bedriver sitt utvecklingsarbete kring arbetsplats och företagskultur. Samtidigt utnämndes VD på B3IT Connexions AB till Sveriges mest inspirerande ledare 2016.

Kunder

B3IT har över 200 kunder av vilka ingen enskild kund representerar mer än nio procent av den samlade omsättningen. Bolagets tio största slutkunder representerar tillsammans cirka 40 procent av B3IT:s omsättning och efterföljande 40 kunder representerar cirka 35 procent. Över 50 procent av B3IT:s omsättning är relaterad till branscher med lågt eller måttligt konjunkturberoende.



Under årets första kvartal vinner B3IT som ensam leverantör en upphandling i form av förnyad konkurrensutsättning under ramavtal med Stockholms läns landsting (SLL) och ett ramavtal med Försäkringskassan. Båda är befintliga kunder till B3IT.

Den vunna upphandlingen med SLL innebär att B3IT tilldelas uppdrag som beräknas uppgå till ca 12 000 konsulttimmar inom projekt- och uppdragsledning under perioden 2016-02-01 till 2017-01-31 med option på förlängning till 2017-04-30. Engagemanget avser infrastrukturkompetens inom projekt- och uppdragsledning för SLL IT och dess kunder. B3IT kommer att bemanna roller såsom arkitekter, tekniker, projektledare och kvalitetssäkrare.

Försäkringskassans upphandling gäller ett nytt ramavtal för resurskonsulter inom området IT-infrastruktur och inkluderar ett flertal utvalda leverantörer. Avtalet ger B3IT möjlighet att besvara de avrop som kommer att ske under avtalsperioden, varför förväntat affärsvolym inte kan anges. Det nya avtalet löper under fyra år till och med 2020-03-30.

Moderbolaget

B3IT Management AB verkar som sammanhållande moderbolag för verksamheterna i alla dotterbolag. Moderbolaget har ansvar för koncerngemensamma tjänster som IT, ekonomi, administration, HR och marknadsföring. Moderbolaget ansvarar också för det samlade erbjudandet mot större ramavtalskunder.

Första kvartalet, 1 januari – 31 mars 2016

Resultat

Moderbolagets nettoomsättning uppgick under kvartalet till 13,5 (10,2), vilket härrör från ramavtal som är gemensamma för koncernen och faktureras via B3IT Management AB. Moderbolagets totala rörelseintäkter uppgick till 21,6 (15,2) MSEK. Skillnaden mellan moderbolagets omsättning och totala rörelseintäkter är vidarefakturering till dotterbolagen av koncerngemensamma tjänster. Rörelseresultatet EBIT uppgick till 0,2 (0,2) MSEK.

Finansiell ställning

Likvida medel per den 31 mars uppgick till 0,0 (0,0) MSEK. Moderbolaget har en checkkredit med limiten 15,0 (10,0) MSEK, varav 3,2 (3,8) MSEK utnyttjats. Moderbolagets egna kapital uppgår till 30,8 (22,8) MSEK. Under perioden genomfördes en aktiesplit 50:1, vilken medförde att antalet aktier ökade från 105 000 till 5 250 000. Netto räntebärande skulder uppgick i slutet av perioden till 10,8 (7,1) MSEK. Soliditeten är 33,0 (40,0) procent.

Övrig information

Framtidsutsikter

B3IT gör bedömningen att utsikterna för bolaget är mycket goda inom de områden bolaget verkar. B3ITs målsättning är att fortsätta växa under lönsamhet, och att vara den bästa arbetsgivaren för seniora konsulter inom IT och Management i Sverige. Bolaget lämnar inga prognoser.

Styrelsen har fastlagt en övergripande målsättning för de närmaste åren att, med 2015 som bas öka vinst per aktie med cirka 20 procent per år, och bedömer att detta ska åstadkommas genom:

- Tillväxt; en organisk tillväxt på cirka 15 procent per år, samt därutöver tillkommande förvärv
- Rörelsemarginal (EBIT); bedöms fortlöpande komma att ligga i intervallet 9 – 12 procent
- Skuldsättning; nettoskulden som andel av EBITA ska långsiktigt understiga 1,5

Utdelning: Bolaget ska årligen dela ut två tredjedelar av bolagets resultat efter skatt, dock med beaktande av bolagets behov av kapital för att hantera förändringar i rörelsekapital, samt för investeringar, främst förvärv.

Risker och osäkerhetsfaktorer

B3IT kan i sin verksamhet utsättas för olika risker, vissa av dessa kan bolaget kontrollera medan andra är utanför bolagets kontroll. Väsentliga risker och osäkerhetsfaktorer finns beskrivna i årsredovisningen för 2015 under avsnittet ”Risker och möjligheter” i förvaltningsberättelsen samt under not 3. Inga väsentliga förändringar har uppkommit därefter.

Väsentliga händelser efter rapportperiodens utgång

Efter periodens utgång blev B3IT en av vinnarna i Statens Tjänstepensionsverks (SPV) upphandling av konsulttjänster inom IT. SPV är sedan tidigare kund hos B3IT utifrån verksamheten i Sundsvall med projekt som ställer krav på verksamhetskompetens. Överprövningstiden har utgått och ingen prövning har begärts varför ett avtal förväntas klart inom kort. Det nya avtalet, där B3IT är en av flera utvalda leverantörer, löper under fyra år med start 1 januari 2017. Förväntad affärsvolym för B3IT kan inte anges eftersom det är avhängigt SPV:s avrop. Under 2015 köpte SPV motsvarande tjänster för cirka 26 miljoner kronor fördelat på ett flertal olika leverantörer.

Den 4 maj beslöt bolagsstämman om en riktad nyemission till delägare i dotterbolag om högst 1 044 876 aktier, vilket innebär en ökning av aktiekapitalet med högst 104 487,60 SEK. De nyemitterade aktierna betalas genom tillskjutande av apptegendom bestående av aktier i dotterbolag.

Stämman beslöt om utdelning om 3,24 SEK per aktie, motsvarande totalt 17,0 MSEK. Vidare beslutades att styrelseledamöterna Claes Wiberg och Håkan Lindberg träder ur styrelsen. Övriga styrelseledamöter omvaldes. Stämman beslutade omval av KPMG som revisor för tiden fram till nästa årsstämma. Stämman beslutade även att bolaget skall byta bolagskategori till publikt bolag.

Stämman beslöt att bemyndiga styrelsen för tiden fram till nästa årsstämma att besluta om kontant nyemission om maximalt 1 100 000 aktier, med eller utan företrädesrätt. Vidare beslöt stämman i syfte att underlätta för förvärv, att bemyndiga styrelsen att för tiden fram till nästa årsstämma besluta om nyemission av aktier motsvarande en ökning av högst 10 procent av aktiekapitalet efter genomförd kontantemission. Emissionen av aktier ska kunna göras med avvikelse från aktieägarnas företrädesrätt. Bemyndigandet ger inte styrelsen rätt att besluta om kontant nyemission.

B3IT har efter periodens utgång sålt 20 procent av sitt innehav i B3IT Väst AB till Xymbiotec AB. Xymbiotec AB äger från och med den 25 april 50 procent av aktierna och B3IT resterande 50 procent.

Redovisnings- och värderingsprinciper

B3IT tillämpar International Financial Reporting Standards (IFRS) som antagits av EU. Denna delårsrapport har upprättats i enlighet med årsredovisningslagen och IAS 34 Delårsrapportering. Koncernens redovisningsprinciper är oförändrade jämfört med senast avgivna årsredovisning. Kompletta beskrivning av redovisnings- och värderingsprinciper finns beskrivna i årsredovisningen för 2015 under not 2.

Nya standarder och tolkningar som trätt i kraft från och med 1 januari 2016 har inte medfört någon väsentlig effekt på koncernens finansiella rapporter för delårsperioder. Upplysningar enligt IAS 34.16A framkommer förutom i de finansiella rapporterna och dess tillhörande noter även i övriga delar av delårsrapporten

Moderbolaget upprättar sin redovisning enligt årsredovisningslagen och RFR 2 och tillämpar redovisningsprinciper och värderingsprinciper som i årsredovisningen för 2015, med tillägg av de ändringar i årsredovisningslagen som införts 2016. Från och med 2016 nettoredovisas kapitalförsäkringar om 1,8 (1,6) MSEK i moderbolagets balansräkning. Ändringen är genomförd retroaktivt.

Denna delårsrapport har översiktligt granskats av bolagets revisorer.

Rapportens undertecknande

Styrelsen och verkställande direktören försäkrar att delårsrapporten över första kvartalet 2016 ger en rättvisande översikt av koncernens och moderbolagets verksamhet, ställning och resultat samt beskriver de väsentliga risker och osäkerhetsfaktorer som moderbolaget och de företag som ingår i koncernen står inför.

Stockholm den 12 maj, 2016

Styrelsen för B3IT Management AB

Kalender

Delårsrapport, jan-juni 2016	24 augusti 2016
Delårsrapport, jan-sept 2016	9 november 2016
Bokslutskommuniké 2016	27 februari 2017

B3IT är i dag ett av Sveriges snabbast växande konsultföretag med över 320 medarbetare. Vi strävar efter att bygga upp en stark företagskultur som befrämjar entreprenörskap och där våra konsulter får stora möjligheter att utvecklas. B3IT hjälper företag och förvaltningar att effektivisera sin IT-verksamhet genom att utveckla teknik, processer, strategi och organisation samt förbättra sin affärsverksamhet med hjälp av smartare IT-lösningar.

Med fokus på marknadens mest krävande kunder erbjuder vi specialistkompetens inom flera olika områden. B3IT verkar antingen under eget projektansvar eller som lednings/expertförstärkning i uppdragsgivarens organisation.

B3IT har fokus på att rekrytera riktigt erfarna medarbetare, typiskt med minst tio års erfarenhet. Det betyder att varje ny medarbetare bidrar med kompetens, erfarenhet, ambitioner och nätverk. Omsättningen 2015 var 382,5 miljoner kronor. Kontor finns i Stockholm, Borlänge, Sundsvall, Göteborg, Malmö och Örebro.

Under de första tio åren har B3IT fått flera utmärkelser: DI Gasell-företag fem år i rad, 2009-2013, VA Superföretag 2009 och Ahrens tillväxtlista "Snabbväxarna" 2011-2013. Mer information finns på www.b3it.se

KONCERNENS FINANSIELLA RAPPORTER

KONCERNENS RESULTATRÄKNINGAR I SAMMANDRAG, MSEK	januari -- mars		januari -- december
	2016	2015	2015
Nettoomsättning	112,3	92,7	382,5
Övriga rörelseintäkter	0,0	0,0	0,1
Uppdragsspecifika externa kostnader	-15,1	-17,0	-62,2
Övriga externa kostnader	-10,1	-6,6	-31,6
Personalkostnader	-73,7	-58,1	-251,2
Avskrivningar och nedskrivningar	-1,4	-1,0	-4,6
Övriga rörelsekostnader	-0,0	0,0	0,1
Rörelseresultat	12,0	10,0	33,1
Finansiella intäkter	0,0	0,0	0,2
Finansiella kostnader	-0,2	-0,2	-1,1
Resultat efter finansiella poster	11,8	9,8	32,2
Skatt på periodens resultat	-2,7	-2,4	-8,5
Periodens resultat	9,1	7,4	23,7
Periodens resultat hänförligt till:			
Moderbolagets aktieägare	7,0	5,4	19,0
Innehav utan bestämmande inflytande	2,1	2,0	4,7
Periodens resultat	9,1	7,4	23,7
Resultat per aktie före och efter utspädning, SEK ¹⁾			
	1,33	1,02	3,62
Vägt genomsnittligt antal aktier, st ¹⁾	5 250 000	5 250 000	5 250 000

1) Hänförligt till moderbolagets aktieägare. Jämförelsetal omräknade med hänsyn till genomförd aktiesplit 50:1.

KONCERNENS RAPPORT ÖVER TOTALRESULTAT I SAMMANDRAG, MSEK	januari -- mars		januari -- december
	2016	2015	2015
Periodens resultat	9,1	7,4	23,7
Periodens övrigt totalresultat:	0,0	0,0	0,0
Periodens totalresultat	9,1	7,4	23,7
Periodens totalresultat hänförligt till:			
Moderbolagets aktieägare	7,0	5,4	19,0
Innehav utan bestämmande inflytande	2,1	2,0	4,7
Periodens totalresultat	9,1	7,4	23,7

KONCERNENS BALANSRÄKNINGAR I SAMMANDRAG	31 mars	31 mars	31 december
MSEK	2016	2015	2015
TILLGÅNGAR			
Immateriella anläggningstillgångar	35,0	24,2	35,0
Materiella anläggningstillgångar	19,7	14,1	19,2
Uppskjutna skattefordringar	1,8	1,7	2,0
Finansiella anläggningstillgångar	0,7	0,7	0,7
Omsättningstillgångar exklusive likvida medel	128,3	112,4	116,8
Likvida medel	2,3	0,5	5,9
SUMMA TILLGÅNGAR	187,8	153,6	179,6
EGET KAPITAL OCH SKULDER			
Eget kapital	48,2	40,1	39,6
Uppskjutna skatteskulder	3,1	3,3	3,0
Långfristiga räntebärande skulder	14,6	9,6	15,1
Övriga långfristiga skulder	8,5	1,5	8,5
Kortfristiga skulder, räntebärande	14,3	10,0	10,2
Övriga kortfristiga skulder	99,1	89,1	103,2
SUMMA EGET KAPITAL OCH SKULDER	187,8	153,6	179,6

KONCERNENS FÖRÄNDRING AV EGET KAPITAL I SAMMANDRAG	januari -- mars	januari -- december
MSEK	2016	2015
Eget kapital vid periodens ingång	39,6	34,9
<i>Totalresultat:</i>		
Periodens totalresultat	9,1	7,4
<i>Transaktioner med aktieägare:</i>		
Utdelning till aktieägare	0,0	0,0
Utställd sälloption till innehavare utan bestämmande inflytande	0,0	-2,2
Förändrad ägarandel i dotterföretag	-0,5	0,0
EGET KAPITAL VID PERIODENS UTGÅNG	48,2	40,1
Varav hänförligt till ägande utan bestämmande inflytande	20,2	15,3

KONCERNENS KASSAFLÖDESANALYS I SAMMANDRAG, MSEK	januari -- mars	januari -- december
2016	2015	2015
Rörelseresultat	12,0	10,0
Justering för poster som inte ingår i kassaflödet	1,5	1,0
Erhållen ränta	0,0	0,0
Erlagd ränta	-0,2	-0,2
Betald inkomstskatt	-6,3	-3,0
Kassaflöde från den löpande verksamheten före förändring av rörelsekapital	7,0	7,8
Förändringar i rörelsekapital	-8,5	-6,8
Kassaflöde från den löpande verksamheten	-1,5	1,0
Kassaflöde från investeringsverksamheten	-3,3	-1,3
Kassaflöde från finansieringsverksamheten	1,2	0,5
Förändring av likvida medel	-3,6	0,2
Avstämning av förändring i kassa och bank		
Ingående balans likvida medel	5,9	0,3
Utgående balans likvida medel	2,3	0,5
Förändring av likvida medel	-3,6	0,2

MODERBOLAGETS FINANSIELLA RAPPORTER

MODERBOLAGETS RESULTATRÄKNING I	januari -- mars		januari -- december
SAMMANDRAG, MSEK	2016	2015	2015
Rörelsens nettoomsättning	13,5	10,2	44,0
Övriga intäkter	8,1	5,0	25,0
Rörelsens intäkter	21,6	15,2	69,0
Rörelsens kostnader	-21,4	-15,0	-68,6
Avskrivningar	0,0	0,0	-0,1
Rörelseresultat	0,2	0,2	0,3
Finansnetto	0,1	0,0	17,5
Resultat före skatt	0,3	0,2	17,8
Bokslutsdispositioner	0,0	0,0	0,6
Skatt	-0,1	-0,1	-0,4
Resultat efter skatt	0,2	0,1	18,0

MODERBOLAGETS RAPPORT ÖVER	januari -- mars		januari -- december
TOTALRESULTAT I SAMMANDRAG, MSEK	2016	2015	2015
Periodens resultat	0,2	0,1	18,0
Övrigt totalresultat netto efter skatt	0,0	0,0	0,0
Periodens totalresultat	0,2	0,1	18,0
Periodens totalresultat hänförligt till:			
Moderbolagets aktieägare	0,2	0,1	18,0
Periodens totalresultat	0,2	0,1	18,0

MODERBOLAGETS BALANSRÄKNING I SAMMANDRAG	31 mars	31 mars	31 december
MSEK	2016	2015	2015
TILLGÅNGAR			
Materiella anläggningstillgångar	0,4	0,5	0,4
Finansiella anläggningstillgångar	43,5	30,2	43,1
Omsättningstillgångar exklusive kassa och bank	49,4	26,3	52,0
Kassa och bank	0,0	0,0	4,7
SUMMA TILLGÅNGAR	93,3	57,0	100,2
EGET KAPITAL OCH SKULDER			
Eget kapital	30,8	22,8	30,7
Obeskattade reserver	0,0	0,6	0,0
Avsättningar	0,0	0,0	0,0
Långfristiga skulder, räntebärande	4,0	1,7	4,0
Kortfristiga skulder, räntebärande	6,8	5,4	3,6
Övriga kortfristiga skulder	51,7	26,5	61,9
SUMMA EGET KAPITAL OCH SKULDER	93,3	57,0	100,2

NOTER

NOT 1 NYCKELTAL KONCERNEN (MSEK)

	januari -- mars		januari -- december
	2016	2015	2015
Nettoomsättning	112,3	92,7	382,5
Omsättningstillväxt	21,1%	23,8%	23,0%
Rörelseresultat före av- och nedskrivningar (EBITDA)	13,4	11,0	37,7
Rörelsemarginal före av- och nedskrivningar (EBITDA)	11,9%	11,9%	9,8%
Rörelseresultat (EBIT)	12,0	10,0	33,1
Rörelsemarginal (EBIT)	10,7%	10,8%	8,7%
Soliditet	25,7%	26,1%	22,0%
Genomsnittligt antal anställda	313	257	276
UB antal anställda	318	262	307
UB antal medarbetare	332	271	322
Balansomslutning	187,8	153,6	179,6
Avkastning på eget kapital	20,7%	19,7%	63,5%

Definitioner:

Omsättningstillväxt: Den procentuella förändringen av omsättning den gångna perioden jämfört samma period föregående år.

Rörelsemarginal före av- och nedskrivningar: EBITDA i procent av omsättningen.

Rörelsemarginal efter av- och nedskrivningar: EBIT i procent av omsättningen.

Soliditet: Utgående eget kapital inklusive minoritetsintresse i procent av balansomslutningen.

Avkastning på eget kapital: Resultat efter skatt i procent av genomsnittligt eget kapital inklusive minoritetsintresse.

Medarbetare: Anställda av B3IT och associerade konsulter som endast arbetar åt B3IT

NOT 2 KOMPLETTERANDE UPPLYSNINGAR FINANSIELLA TILLGÅNGAR OCH SKULDER

Nedan visas hur de finansiella instrumenten har värderats till verkligt värde i balansräkningen. Detta görs genom att dela in värderingarna i tre nivåer:

Nivå 1: Verkligt värde bestäms enligt priser noterade på en aktiv marknad för samma instrument.

Nivå 2: Verkligt värde bestäms utifrån antingen direkt (som pris) eller indirekt (härlett från priser) observerbar marknadsdata som inte inkluderas i nivå 1.

Nivå 3: Verkligt värde bestäms utifrån indata som inte är observerbara på marknaden.

Koncernens finansiella instrument ingår alla i nivå 2.

Klassificering av koncernens finansiella instrument per värderingskategori

2016-03-31	Låne- och kundfordringar	Övr finansiella skulder	Summa redovisat värde	Verkligt värde
Finansiella tillgångar				
Andra långfristiga fordringar	0,0		0,0	0,0
Kundfordringar	100,1		100,1	100,1
Fordringar på koncernbolag	10,0		10,0	10,0
Övriga kortfristiga fordringar	9,2		9,2	9,2
Likvida medel	2,3		2,3	2,3
Summa	121,6		121,6	121,6
Finansiella skulder				
Långfristiga skulder till kreditinstitut		14,6	14,6	14,6
Kortfristiga skulder till kreditinstitut		14,3	14,3	14,3
Leverantörsskulder		10,9	10,9	10,9
Utställda säljoptioner till innehavare utan bestämmande inflytande		9,9	9,9	9,9
Summa		49,7	49,7	49,7

NOT 3 VIKTIGA UPPSKATTNINGAR OCH BEDÖMNINGAR FÖR REDOVISNINGSSÄNDAMÅL

Ledningen gör uppskattningar och antaganden om framtiden. Dessa bedömningar utvärderas löpande och baseras på historisk erfarenhet och andra faktorer, inklusive förväntningar på framtida händelser som anses rimliga under rådande förhållande. De uppskattningar för redovisningsändamål som blir följden av dessa kommer, definitionsmässigt, sällan att motsvara det verkliga resultatet. De uppskattningar och antaganden som innebär en betydande risk för väsentliga justeringar i redovisade värden för tillgångar och skulder under nästkommande period behandlas i huvuddrag nedan.

(a) *Nedskrivningsprövning för goodwill*

I samband med nedskrivningsprövningen för goodwill jämförs redovisat värde med återvinningsvärdet. Återvinningsvärdet utgörs av det högsta av en tillgångs nettoförsäljningsvärde och nyttjandevärde. Då det i normala fall inte föreligger några noterade priser vilka kan användas för att bedöma tillgångens nettoförsäljningsvärde blir nyttjandevärdet normalt det värde som redovisat värde jämförs med. Beräkningen av nyttjandevärdet grundas på antaganden och bedömningar. De mest väsentliga antagandena avser den organiska försäljningsstillväxten, rörelsemarginalens utveckling, ianspråkstagandet av operativt sysselsatt kapital samt den relevanta WACC, vilken används för att diskontera de framtida kassaflödena.

Ingen information har framkommit som förändrar värderingen som är gjord per årsskiftet.

(b) *Bedömning av osäkra fordringar*

Kundfordringar värderas till det kassaflöde som förväntas inflyta till företaget. Därmed görs en detaljerad och objektiv genomgång av alla utestående belopp på balansdagen.

(c) *Bedömning av ekonomisk nyttjandeperiod*

Ledningen granskar periodiskt att de ekonomiska nyttjandeperioderna för immateriella och materiella anläggningstillgångar är korrekta. Granskningen utgår från tillgångarnas aktuella skick, den period som de förväntas fortsätta vara ekonomiskt förmånliga för koncernen, information om tidigare tillgångar av samma art samt utvecklingen i branschen. Eventuella förändringar i den ekonomiska nyttjandeperioden för egendom och utrustning redovisas framåtriktat i resultatet.

(d) *Nedskrivningsprövning övriga tillgångar*

Ledningen granskar de redovisade värdena på sina tillgångar för att avgöra om det finns några indikationer på att dessa tillgångar behöver skrivas ned. När dessa bedömningar görs allokeras tillgångar som inte genererar eget kassaflöde till en lämplig kassagenererande enhet. Ledningen ska göra vissa antaganden vid värdering av tillgångarna, inklusive tidpunkt och värde för kassaflöden som ska genereras genom tillgångarna. Det uppskattade framtida kassaflödet baseras på rimliga antaganden vilka representerar ledningens bästa uppskattning av de ekonomiska förutsättningar som kommer att föreligga under tillgångens återstående livslängd, och baseras på senaste finansiella plan som godkänts av ledningen. På grund av denna subjektivitet kommer dessa uppskattningar sannolikt att avvika från framtida faktiska verksamhetsresultat och kassaflöden, och alla sådana avvikelser kan medföra en nedskrivning under kommande perioder.

NOT 4 RÖRELSESEGMENT

Ett rörelsesegment är en del av koncernen som bedriver verksamhet från vilken den kan generera intäkter och ådrar sig kostnader och för vilka det finns fristående finansiell information tillgänglig. Ett rörelsesegments resultat följs vidare upp av företagets högste verkställande beslutsfattare för att utvärdera resultatet samt för att kunna allokera resurser till rörelsesegmentet.

Koncernledningens rapportering för att följa och analysera verksamheten samt den information som inhämtas för att fatta strategiska beslut utförs på koncernnivå respektive bolagsnivå. Ingen annan indelning görs idag. B3IT uppfyller kraven för sammanslagning till ett segment enligt IFRS 8 punkt 12, då:

- a) Alla bolagen har likartade ekonomiska egenskaper.
- b) Alla bolagen säljer samma tjänster: konsulttjänster inom IT och Management.
- c) Alla bolagen säljer sina tjänster på likartat sätt. B3IT arbetar i huvudsak med tre typer av uppdrag: specialistuppdrag, projektåtaganden och funktionsåtaganden.
- d) Alla bolagen kan arbeta mot alla kundkategorier.

Rapportering uppdelat på segment ingår därför inte i koncernens finansiella rapporter.

Koncernen bedriver för närvarande endast verksamhet i Sverige och har endast ett tjänsteslag.

NOT 5 TRANSAKTIONER MED NÄRSTÄENDE

Ingen av aktieägarna, styrelseledamöterna, ledande befattningshavare, revisor eller närstående i B3IT har haft någon direkt eller indirekt delaktighet i några affärstransaktioner med Bolaget som är eller var ovanlig till sin karaktär eller med avseende på villkoren. Bolaget har inte heller lämnat lån, ställt garantier eller ingått borgensförbindelser till eller till förmån för någon av aktieägarna, styrelseledamöterna, ledande befattningshavare, revisor eller närstående till bolaget. Överenskommelse om tjänster med närstående sker på marknadsmässiga villkor. Inga transaktioner som väsentligen påverkat koncernens ställning och resultat har ägt rum mellan B3IT och närstående.

Den 4 maj beslöt bolagsstämman om en riktad nyemission till delägare i dotterbolag om högst 1 044 876 aktier. Aktierna betalas genom tillskjutande av apportegendom bestående av aktier i dotterbolag.

B3IT har efter periodens utgång sålt 20 procent av sitt innehav i B3IT Väst AB till Xymbiotec AB. Xymbiotec AB äger från och med den 25 april 50 procent av aktierna och B3IT resterande 50 procent.

I januari förvärvade B3IT ytterligare 3,4 procent av aktierna i B3 Visab Holding AB. B3IT äger nu 60 procent i B3 Visab Holding AB.

Koncernen har fordringar på moderbolaget B3 Intressenter AB om totalt 9 972 TSEK.

Under första kvartalet 2016 finns inga inköp eller någon försäljning mellan B3IT Management AB och dess dotterbolag gentemot B3 Intressenter AB som är yttersta moderbolag i koncernen.

Granskningsrapport

Till styrelsen i B3IT Management AB
Org nr 556606-3300

Inledning

Vi har utfört en översiktlig granskning av den finansiella delårsinformationen i sammandrag (delårsrapporten) för B3IT Management AB per den 31 mars 2016 och den tremånadersperiod som slutade per detta datum. Det är styrelsen och verkställande direktören som har ansvaret för att upprätta och presentera denna delårsrapport i enlighet med IAS 34 och årsredovisningslagen. Vårt ansvar är att uttala en slutsats om denna delårsrapport grundad på vår översiktliga granskning.

Den översiktliga granskningens inriktning och omfattning

Vi har utfört vår översiktliga granskning i enlighet med International Standard on Review Engagements ISRE 2410 Översiktlig granskning av finansiell delårsinformation utförd av företagets valda revisor. En översiktlig granskning består av att göra förfrågningar, i första hand till personer som är ansvariga för finansiella frågor och redovisningsfrågor, att utföra analytisk granskning och att vidta andra översiktliga granskningsåtgärder. En översiktlig granskning har en annan inriktning och en betydligt mindre omfattning jämfört med den inriktning och omfattning som en revision enligt ISA och god revisionssed i övrigt har. De granskningsåtgärder som vidtas vid en översiktlig granskning gör det inte möjligt för oss att skaffa oss en sådan säkerhet att vi blir medvetna om alla viktiga omständigheter som skulle kunna ha blivit identifierade om en revision utförts. Den uttalade slutsatsen grundad på en översiktlig granskning har därför inte den säkerhet som en uttalad slutsats grundad på en revision har.

Slutsats

Grundat på vår översiktliga granskning har det inte kommit fram några omständigheter som ger oss anledning att anse att delårsrapporten inte, i allt väsentligt, är upprättad för koncernens del i enlighet med IAS 34 och årsredovisningslagen samt för moderbolagets del i enlighet med årsredovisningslagen.

Stockholm den 12 maj 2016
KPMG AB

Marine Gesien
Auktoriserad revisor