



B3IT ökar intäkter 22%, resultat 51%

Tredje kvartalet, juli – sept 2016

- Omsättningen uppgår till 100,1 (81,7) MSEK, vilket ger en tillväxt om 22,5 (27,5) procent, varav 20,3 (12,3) procent organiskt
- Rörelseresultat före av- och nedskrivningar (EBITDA) uppgår till 7,9 (5,5) MSEK, vilket ger en rörelsemarginal om 7,9 (6,7) procent
- Rörelseresultat (EBIT) uppgår till 6,5 (4,3) MSEK, vilket ger en rörelsemarginal om 6,5 (5,3) procent
- Resultat efter skatt uppgår till 3,9 (2,6) MSEK
- Vinst per aktie före och efter utspädning uppgår till 0,41 (0,32) SEK

Nio månader, jan – sept 2016

- Omsättningen uppgår till 340,0 (268,0) MSEK, vilket ger en tillväxt om 26,9 (22,6) procent, varav 19,1 (14,0) procent organiskt
- Rörelseresultat före av- och nedskrivningar (EBITDA) uppgår till 31,6 (25,6) MSEK, vilket ger en rörelsemarginal om 9,3 (9,6) procent
- EBITDA justerat för noteringskostnader om 2,9 MSEK uppgår till 34,5 (25,6) MSEK, vilket ger en rörelsemarginal om 10,1 (9,6) procent
- Rörelseresultat (EBIT) uppgår till 27,5 (22,4) MSEK, vilket ger en rörelsemarginal om 8,1 (8,4) procent
- EBIT justerat för noteringskostnader uppgår till 30,4 (22,4) MSEK, vilket ger en rörelsemarginal om 8,9 (8,4) procent

- Resultat efter skatt uppgår till 19,7 (15,8) MSEK
- Vinst per aktie före och efter utspädning uppgår till 2,47 (2,19) SEK

Händelser under niomånadersperioden

- Inom befintligt ramavtal med Stockholms läns landsting tilldelas B3IT uppdrag som beräknas uppgå till ca 12 000 konsulttimmar
- B3IT får efter ramavtalsupphandlingar förnyat förtroende hos Försäkringskassan och Statens Tjänstepensionsverk
- B3IT på tredje bästa plats i sin storleksklass när Great Place To Work utsåg "Sveriges Bästa Arbetsplatser 2016"
- Aktierna i B3IT noteras på Nasdaq First North Premier med första handelsdag 13 juni
- Genom nyemitterade aktier tillförs B3IT kapital om 50,0 MSEK före transaktionskostnader
- B3IT förvärvar den Stockholmsbaserade konsultverksamheten i Site of Knowledge AB, vilken omsatte cirka 11 MSEK under 2015
- Efter flera års samarbete tilldelas B3IT sitt första ramavtal med Com Hem

Händelser efter periodens slut

- B3IT får efter ramavtalsupphandlingar förnyat förtroende av Arbetsförmedlingen och Centrala Studiestödsnämnden
- B3IT kallar till extra bolagsstämma 18 november avseende emission av teckningsoptioner

	Tredje kvartalet, juli – sept			Nio månader, jan – sept			Helår 2015
	2016	2015	Förändring	2016	2015	Förändring	
Nettoomsättning, MSEK	100,1	81,7	22,5%	340,0	268,0	26,9%	382,5
EBITDA, MSEK	7,9	5,5	43,6%	31,6	25,6	23,4%	37,7
EBITDA-marginal, %	7,9	6,7		9,3	9,6		9,8
Justerad* EBITDA, MSEK	-	-		34,5	-		-
Justerad* EBITDA-marginal, %	-	-		10,1	-		-
Rörelseresultat (EBIT), MSEK	6,5	4,3	51,2%	27,5	22,4	22,8%	33,1
Rörelsemarginal (EBIT), %	6,5	5,3		8,1	8,4		8,7
Justerat* rörelseresultat (EBIT), MSEK	-	-		30,4	-		-
Justerat* rörelsemarginal (EBIT), %	-	-		8,9	-		-
Resultat efter skatt, MSEK	3,9	2,6	50,0%	19,7	15,8	24,7%	23,7
Vinst per aktie, SEK	0,41	0,32	28,1%	2,47	2,19	12,8%	3,62
Genomsnittligt antal anställda	337	293	44	325	275	55	276

*Justerat avser noteringskostnad om 2,9 MSEK före skatt

B3IT använder sig av alternativa nyckeltal då bolaget anser att dessa bidrar till en ökad förståelse för bolagets ekonomiska trender. Dessa nyckeltal skall inte betraktas för sig själva eller som ett alternativ till de prestationsnyckeltal som framtagits i enlighet med IFRS. Bolaget har redovisat dessa nyckeltal i de ekonomiska rapporterna som offentliggjorts historiskt och avser att göra så i framtiden. Specifikationer och definitioner av dessa återfinns i Not 2.

För ytterligare information kontakta:

Sven Uthorn, VD och koncernchef, 070-899 36 70
 Harriet Piscator, CFO, 070-317 47 99
 Annette Björklund, IR-ansvarig, 072-700 70 82,
annette.bjorklund@b3it.se

Denna information är sådan information som B3IT Management AB (publ) är skyldigt att offentliggöra enligt EU:s marknadsmissbruksförordning. Informationen lämnades, genom ovanstående kontaktpersoners försorg, för offentliggörande den 9 november 2016 kl 08.00 CET. Certified Adviser är FNCA Sweden AB.



VD och koncernchef Sven Uthorn:

B3IT ökar intäkter 22%, resultat 51%

B3IT fyller i dagarna tretton år, och fortsätter att leverera lönsamhet under hög tillväxt. Typiskt för vår bransch tyngs tredje kvartalet av semestrar – likväl blev detta vårt bästa tredje kvartal någonsin och vårt 52:a kvartal i rad med lönsamhet.

Fortsatt tillväxt är viktigt för oss av flera skäl:

- **Ökad volym ger skalfördelar**, vilket illustreras av att vårt rörelseresultat växer med 51,2 procent medan intäkterna växer med 22,5 procent under kvartalet.
- **Med ökad kapacitet blir vi än mer relevanta för våra kunder**, vilket ökar våra möjligheter att både vinna och axla större förtroenden hos såväl befintliga som nya kunder. Detta speglas bland annat i ett antal positiva tilldelningsbeslut i ramavtalsupphandlingar med kunder, som till exempel Arbetsförmedlingen, Centrala Studiestödsnämnden och Com Hem.
- **Tillväxt ser vi också som ett resultat av att vi är en attraktiv arbetsgivare**. För branschens bästa konsulter inom Management och IT vill vi fortsätta vara förstahandsvalet, och vi gläds åt att kunna gå in i årets sista kvartal med 55 fler medarbetare än vid samma tidpunkt i fjol. På samma sätt strävar vi efter att vara ett bra växthus för dugliga entreprenörer som vill bygga eller vidareutveckla sin verksamhet. Exempel på detta är förvärvet av Stockholmsrörelsen av Site of Knowledge och etableringen av nya dotterbolaget B3IT Performance.

Vi ser en fortsatt väldigt hög efterfrågan i marknaden. Digitalisering, som genomsyrar alla branscher vi verkar i, ger upphov till många projekt och program med sikte på både effektivisering och innovation. Det är också här, i gränslandet mellan IT och verksamhet, våra konsulter bidrar med rådgivning, planering och genomförande av förändrings- och utvecklingsprojekt hos kunderna.

B3IT står väl rustade vad gäller kompetens, erfarenhet, vilja och förmåga att ta oss an större utmaningar i en marknad som fortsatt kännetecknas av väldigt många affärsmöjligheter.

Vi har en affärsmodell som bevisligen fungerar och fyller ett behov. Nöjda kunder, toppresultat i medarbetarundersökningen Great Place To Work (GPTW) och fem DI Gasell-utmärkelser grundar för en fortsatt positiv utveckling för B3IT.

Sven Uthorn

Koncernen

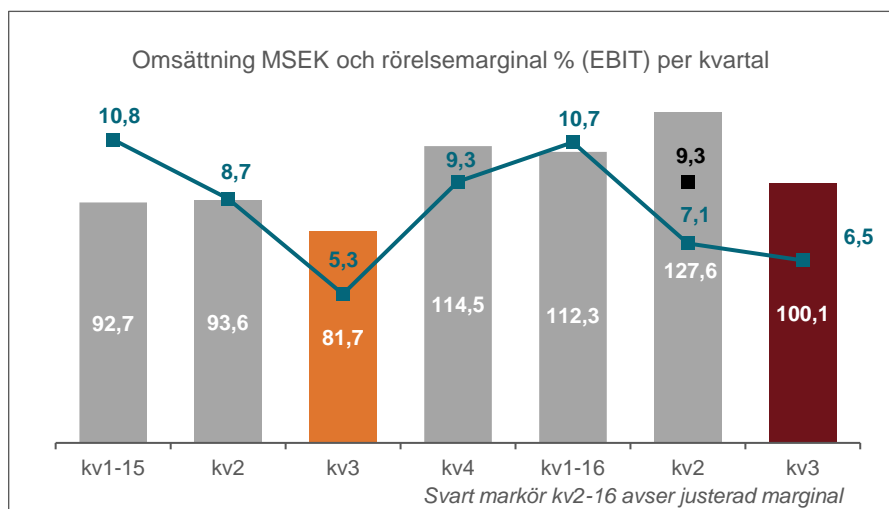
Tredje kvartalet, juli – september 2016

Intäkter och resultat

Omsättningen uppgår under tredje kvartalet till 100,1 (81,7) MSEK. Tillväxten var 22,5 (27,5) procent, varav 20,3 (12,3) procent organisk och 2,2 (15,2) procent förvärvad.

Rörelsens totala kostnader under kvartalet uppgår till 93,7 (77,4) MSEK. Personalkostnader uppgår till 70,1 (56,3) MSEK, vilket motsvarar 70,1 (68,9) procent av omsättningen.

Rörelseresultatet uppgår under kvartalet till 6,5 (4,3) MSEK. Det motsvarar en rörelsemarginal om 6,5 (5,3) procent.



Generellt har det första och andra kvartalet relativt jämn arbetsintensitet. Tredje kvartalet inkluderar semesterperiod och fjärde kvartalet är det mest arbetsintensiva. Antalet arbetsdagar tredje kvartalet 2016 var 46, jämfört mot 46 samma period föregående år, inklusive avdrag för 20 semesterdagar under respektive period. En dags skillnad kan uppskattas förändra nettoomsättningen med cirka +/-1,4 MSEK.

Kassaflöde och finansiell ställning

Koncernens kassaflöde uppgår under tredje kvartalet 2016 till -11,4 (-2,7) MSEK. Kassaflöde från den löpande verksamheten uppgår till -6,1 (-1,5) MSEK, där rörelsen hade ett positivt kassaflöde om 3,4 (1,5) MSEK och rörelsekapitalet förändrades med -9,5 (-3,0) MSEK. Rörelsekapitalet påverkas av periodens semesteruttag samt att en större andel av transaktionskostnaderna för nyemissionen betalades under perioden. Därtill har lån återbetalats om 3,2 MSEK under perioden samt att investeringsverksamheten inneburit ett kassaflöde på -2,1 MSEK, varav den största delen härrör till förvärvet av den Stockholmsbaserade konsultverksamheten i Site of Knowledge AB.

Investeringar

Koncernens nettoinvesteringar under juli – september uppgår till 2,8 (1,0) MSEK, varav 3,0 MSEK härrör till förvärvet av den Stockholmsbaserade konsultverksamheten i Site of Knowledge AB.

Medarbetare

B3IT nettorekryterade 19 (6) personer under kvartalet. Per 1 juli 2016 ingår elva personer efter förvärv av den Stockholmsbaserade konsultverksamheten i Site of Knowledge AB.

Nio månader, januari – september 2016

Intäkter och resultat

Omsättningen för nio månadersperioden uppgår till 340,0 (268,0) MSEK. För att tillfälligt täcka upp kapacitet eller specifik kompetens använder sig B3IT av underkonsulter. Underkonsultaffären uppgår under perioden till 10,4 (11,6) procent av omsättningen. I anslutning till en del kunduppdrag förekommer försäljning av programvarulicenser, som kan ge intäkts tillskott av engångskaraktär, oftast till relativt låga marginaler. I periodens omsättning ingår licensförsäljning om 1,0 (5,5) MSEK.

Tillväxten är under perioden 26,9 (22,6) procent, varav 19,1 (14,0) procent organisk och 7,8 (8,6) procent förvärvad. Bolagets målsättning är en organisk tillväxt om cirka 15 procent årligen.

Nio månadersperioden präglades av en väldigt god efterfrågenivå och ett allmänt positivt investeringsklimat. B3ITs utveckling baseras på antalet timmar som kan debiteras och omsättningsökningen beror således främst på en positiv nettorekrytering. B3IT nettorekryterade 40 (44) personer under perioden. Per 1 juli 2016 ingår elva personer efter förvärv av den Stockholmsbaserade konsultverksamheten i Site of Knowledge AB. Samma period föregående år inkluderar förvärvet av Visab Holding AB per den 1 juni 2015, vilket tillförde 25 personer.

Rörelsens totala kostnader för perioden uppgår till 312,6 (245,6) MSEK, vari det ingår en kostnad om 2,9 (-) MSEK kopplad till noteringen på Nasdaq First North Premier i juni 2016. Personalkostnader uppgår till 229,4 (176,6) MSEK, vilket motsvarar 67,5 (65,9) procent av omsättningen.

Rörelseresultatet uppgår till 27,5 (22,4) MSEK. Det motsvarar en rörelsemarginal om 8,1 (8,4) procent. Justerat för noteringskostnaden om 2,9 MSEK uppgår rörelseresultatet till 30,4 (22,4) MSEK. Justerad rörelsemarginal uppgår till 8,9 (8,4) procent. Bolagets målsättning är en rörelsemarginal i intervallet 9 – 12 procent.

Antalet arbetsdagar första nio månaderna 2016 var 169, jämfört mot 168 samma period föregående år, inklusive avdrag för 20 semesterdagar under respektive period. En dags skillnad kan uppskattas förändra nettoomsättningen med cirka +/-1,4 MSEK.

Kassaflöde och finansiell ställning

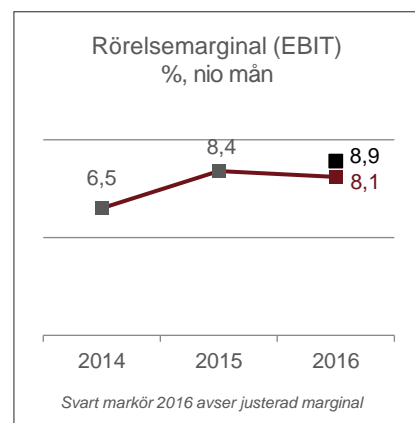
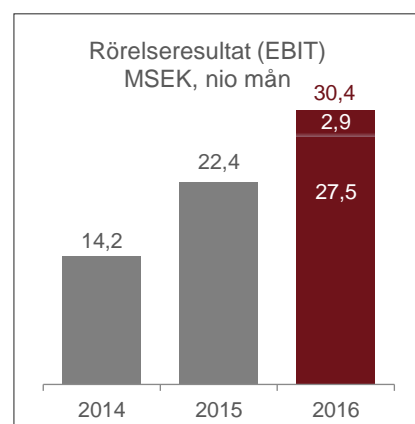
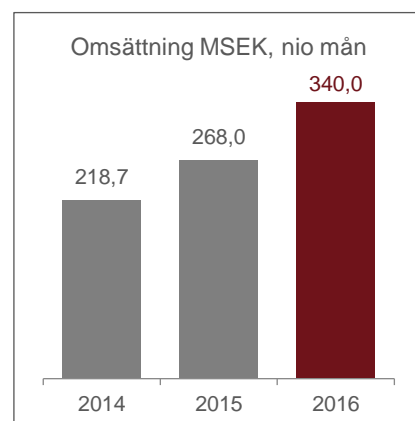
Koncernens kassaflöde uppgår under perioden till 32,7 (2,7) MSEK. Kassaflöde från den löpande verksamheten uppgår till 19,8 (16,8) MSEK, där rörelsen hade ett positivt kassaflöde om 16,6 (12,0) MSEK och rörelsekapitalet förändrades med 3,2 (4,8) MSEK. Under första halvåret ökar personalskulder, vilka sedan minskar under tredje kvartalet i samband med semesteruttag. Detta har stor betydelse för personalintensiva bolags rörelsekapital. Koncernens kassaflöde påverkades därtill väsentligt av finansieringsverksamheten 15,6 (-11,8) MSEK. En nyemission genomfördes i samband med bolagets notering på Nasdaq First North Premier i juni 2016. Nyemissionen gav efter kostnader ett inflöde om cirka 43,8 (-) MSEK. Under perioden har en utdelning verkställts om cirka 22,0 (13,5) MSEK. Därutöver amorterades lån för billeasing om 4,2 MSEK samt förvärvslån om 2,0 MSEK under nio månadersperioden 2016.

Koncernens likvida medel uppgår per den 30 september till 38,6 (3,0) MSEK. Likvida medel per den 31 december 2015 uppgick till 5,9 (0,3) MSEK.

Eget kapital uppgår vid periodens utgång till 82,6 (31,8) MSEK. Koncernen har per den 30 september 2016 en nettokassa på 16,1 MSEK. Per den 30 september 2015 hade koncernen en nettoskuld på 33,8 MSEK. Nettokassan som andel av EBITA på rullande 12 månaders basis var -0,4. Bolagets målsättning är att nettoskulden som andel av EBITA långsiktigt skall understiga 1,5. Soliditeten uppgår till 36,5 (18,2) procent.

Investeringar

Koncernens nettoinvesteringar under januari – september uppgår till 3,0 (15,2) MSEK, varav 3,0 MSEK härrör till förvärvet av den Stockholmsbaserade konsultverksamheten i Site of Knowledge AB. Samma period föregående år avser 10,8 MSEK förvärvet av Visab Holding AB. Investeringar i billeasing har från och med halvårsrapporten 2016 nettoberäknats mot finansiering av billeasing. Ändringen är gjord retroaktivt.



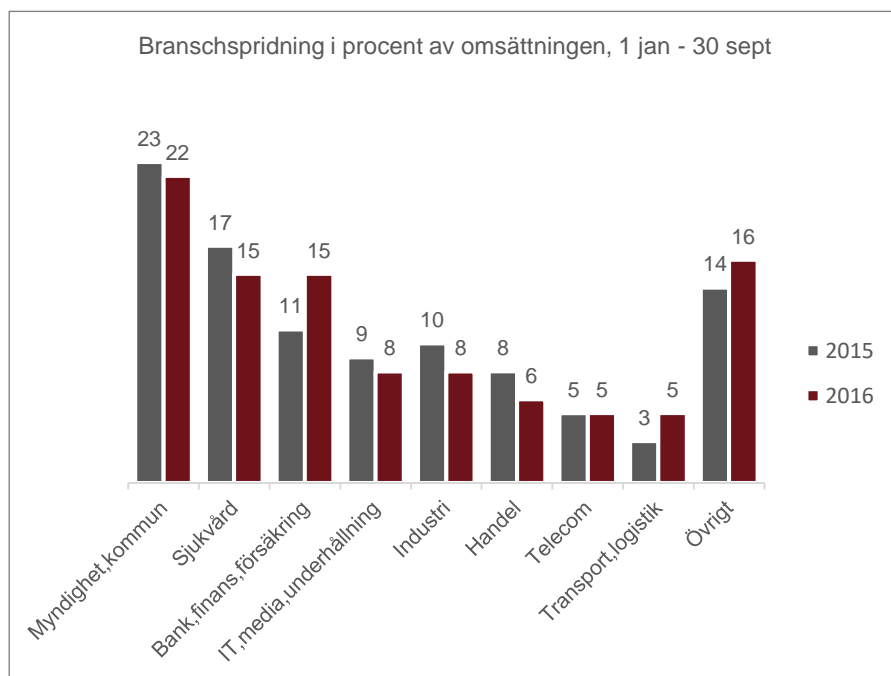
Medarbetare

Vid periodens utgång uppgår antalet medarbetare till totalt 364 (309), en ökning med 55 personer sedan 1 oktober 2015.

Kunder

B3IT har över 200 kunder av vilka ingen enskild kund representerar mer än cirka nio procent av den samlade omsättningen. Bolagets tio största slutkunder representerar tillsammans cirka 40 procent av B3ITs omsättning och efterföljande 40 kunder representerar cirka 35 procent. Över 50 procent av B3ITs omsättning är relaterad till branscher med lågt eller måttligt konjunkturberoende.

Bank, finans och försäkring har ökat i andel av omsättningen under niomånadersperioden. Genom förvärvet 2015 av Visab Holding AB (nuvarande B3 Visab Holding AB) och etableringen 2016 av B3 Financial Consulting AB, förstärkte B3IT närvaron inom Bank, finans och försäkring samtidigt som den branschens konsultbehov växer när anpassning till regelverk kräver förändringar både i verksamhetsprocesser och i IT-system.



Moderbolaget

B3IT Management AB (publ) verkar som sammanhållande moderbolag för verksamheterna i alla dotterbolag. Moderbolaget har ansvar för koncerngemensamma tjänster som IT, ekonomi, administration, HR och marknadsföring. Moderbolaget ansvarar också för det samlade erbjudandet mot större ramavtalskunder.

Tredje kvartalet, juli – september 2016

Intäkter och resultat

Moderbolagets nettoomsättning uppgår under kvartalet till 19,9 (9,3) MSEK, vilket härrör från ramavtal som är gemensamma för koncernen och faktureras via B3IT Management AB (publ). Moderbolagets totala rörelseintäkter uppgår till 28,7 (14,8) MSEK. Skillnaden mellan moderbolagets omsättning och totala rörelseintäkter är vidarefakturerings till dotterbolagen av koncerngemensamma tjänster. Rörelseresultatet uppgår under kvartalet till 0,4 (0,2) MSEK.

Nio månader, januari – september 2016

Intäkter och resultat

Moderbolagets nettoomsättning uppgår under perioden till 53,8 (30,2) MSEK, vilket härrör från ramavtal som är gemensamma för koncernen och faktureras via B3IT Management AB (publ). Moderbolagets totala rörelseintäkter uppgår till 87,4 (47,7) MSEK. Skillnaden mellan moderbolagets omsättning och totala rörelseintäkter är vidarefakturerings till dotterbolagen av koncerngemensamma tjänster. Rörelseresultatet uppgår under perioden till 0,4 (0,4) MSEK.

Finansiell ställning

Likvida medel per den 30 september 2016 uppgår till 38,3 (0,0) MSEK. Moderbolaget har en checkkredit med limiten 15,0 (15,0) MSEK, varav 0,0 (10,9) MSEK utnyttjats. Moderbolagets egna kapital uppgår till 107,8 (14,5) MSEK. Förändringen beror främst på riktad nyemission till delägare om cirka 48,7 MSEK, vilken betalades genom tillskjutande av apportegendom bestående av aktier i dotterbolag, samt nyemission i samband med noteringen på Nasdaq First North Premier i juni 2016 om cirka 43,8 MSEK efter transaktionskostnad. Nettokassan uppgår i slutet av perioden till 32,6 MSEK. Per den sista september 2015 hade bolaget en nettoskuld om 20,3 MSEK. Soliditeten är 62,3 (25,5) procent.

Aktien

I mars 2016 genomfördes en fondemission och aktiesplit 50:1, vilken medförde att antalet aktier ökade från 105 000 till 5 250 000 och att aktiekapitalet ökade med 420 000 SEK. I maj genomfördes en riktad nyemission till delägare i dotterbolag om 1 044 876 aktier, vilket innebar en ökning av aktiekapitalet med 104 487,60 SEK. De nyemitterade aktierna betalades genom tillskjutande av apportegendom bestående av aktier i dotterbolag.

Årsstämman beslutade i maj om utdelning om 3,24 SEK per aktie, motsvarande totalt 17,0 MSEK.

Notering på Nasdaq First North Premier

Den 13 juni 2016 noterades B3IT Management AB (publ) på Nasdaq First North Premier. Pris per aktie i erbjudandet fastställdes inför första handelsdagen till 50,00 SEK. För att täcka övertilldelning i samband med erbjudandet utnyttjades övertilldelningsoptionen där en av B3ITs största ägare, B3 Intressenter AB, sålde ytterligare 277 098 aktier i B3IT. Utnyttjandet av övertilldelningsoptionen innebär att totalt 3 383 110 aktier, motsvarande cirka 46,4 procent av totalt antal utgivna aktier i B3IT, har sålts i erbjudandet.

I samband med noteringen genomfördes en nyemission genom 1 000 000 nyemitterade aktier, vilket tillförde B3IT kapital om 50,0 MSEK före transaktionskostnader om 6,2 MSEK.

Antalet utestående aktier i B3IT uppgår per den 30 september 2016 till 7 294 876.

Kostnaderna för noteringsprocess och nyemission uppskattas till totalt 9,1 MSEK. Av dessa har 2,9 MSEK allokerats till noteringsprocessen och rapporteras i koncernens resultaträkning på raden för noteringskostnader för niomånadersperioden 2016. De återstående 6,2 MSEK har allokerats som transaktionskostnader och rapporteras direkt som en förändring av eget kapital, netto efter inkomstskatt.

Övrig information

Framtidsutsikter

B3IT gör bedömningen att utsikterna för bolaget är mycket goda inom de områden bolaget verkar. B3IT:s målsättning är att fortsätta växa under lönsamhet, och att vara den bästa arbetsgivaren för seniora konsulter inom IT och Management i Sverige. Bolaget lämnar inga prognoser.

Styrelsen har fastlagt en övergripande målsättning för de närmaste åren att, med 2015 som bas öka vinst per aktie med cirka 20 procent per år, och bedömer att detta ska åstadkommas genom:

- Tillväxt; en organisk tillväxt på cirka 15 procent per år, samt därutöver tillkommande förvärv
- Rörelsemarginal (EBIT); bedöms fortlöpande komma att ligga i intervallet 9 – 12 procent
- Skuldsättning; nettoskulden som andel av EBITA ska långsiktigt understiga 1,5

B3IT ska årligen dela ut två tredjedelar av bolagets resultat efter skatt, dock med beaktande av bolagets behov av kapital för att hantera förändringar i rörelsekapital, samt för investeringar, främst förvärv.

Risker och osäkerhetsfaktorer

B3IT kan i sin verksamhet utsättas för olika risker, vissa av dessa kan bolaget kontrollera medan andra är utanför bolagets kontroll. Väsentliga risker och osäkerhetsfaktorer finns beskrivna i årsredovisningen för 2015 under avsnittet "Risker och möjligheter" i förvaltningsberättelsen samt under not 3. Inga väsentliga förändringar har uppkommit därefter.

Övriga händelser under niomånadersperioden

Inom befintligt ramavtal med Stockholms läns landsting (SLL) tilldelas B3IT uppdrag som beräknas uppgå till ca 12 000 konsulttimmar inom projekt- och uppdragsledning. Avtalet gäller under perioden 2016-02-01 till 2017-01-31 med option på förlängning till 2017-04-30. Engagemanget avser infrastrukturkompetens inom projekt- och uppdragsledning för SLL IT och dess kunder. B3IT kommer att bemanna roller såsom arkitekter, tekniker, projektledare och kvalitetssäkrare.

Av Försäkringskassan får B3IT förnyat förtroende efter upphandling gällande ett nytt ramavtal för resurskonsulter inom området IT-infrastruktur. Avtalet är icke-exklusivt och ger B3IT möjlighet att besvara de avrop som kommer att ske under avtalsperioden, varför förväntat affärsvolym inte kan anges. Försäkringskassan har under de senaste åren köpt resurskonsulter till Försäkringskassans IT-infrastruktur till ett värde av cirka 45 miljoner kr/år. Försäkringskassan uppskattar att volymen per avtalsår kommer att ligga på samma nivå, utan att garantera några volymer och det verkliga utfallet kan bli både lägre eller högre än uppskattad volym. Det nya avtalet löper under fyra år till och med 2020-03-30.

B3IT får förnyat förtroende av Statens Tjänstepensionsverk (SPV) efter upphandling av konsulttjänster inom IT. SPV är sedan tidigare kund hos B3IT. Det nya, icke-exklusiva avtalet löper under fyra år med start 1 januari 2017. Förväntad affärsvolym för B3IT kan inte anges eftersom det är avhängigt SPV:s avrop och tecknat ramavtal innebär ingen garanti att få teckna leveransavtal och leverera uppdrag. Under 2015 köpte SPV tjänster motsvarande de i denna upphandling för cirka 26 miljoner kronor.

B3IT förvärvar den Stockholmsbaserade konsultverksamheten i Site of Knowledge AB. Med affären övergår dess verkställande direktör och tio seniora konsulter till B3IT och kommer från och med juli 2016 att ingå i det helägda dotterbolaget B3IT Interact AB (tidigare B3IT D11 Consulting AB). Den övertagna verksamheten, med inriktning mot framför allt telekom-branschen, omsatte cirka 11 MSEK under 2015 med ett rörelseresultat på cirka 1,3 MSEK. Köpeskillingen uppgår till 3 MSEK, med en resultatbaserad tilläggsköpeskillning uppskattad till cirka 1 MSEK, baserad på resultatutveckling fram till 30 juni 2017.

Efter flera års samarbete stärks kundrelationen och möjligheten att fortsätta utveckla verksamheten för Com Hem, efter att B3IT för första gången tecknar ramavtal med Com Hem gällande konsulttjänster. Avtalet är inte exklusivt för B3IT då Com Hem i denna upphandling också har tecknat ramavtal med andra leverantörer. Avtalet innebär att B3IT kommer att erhålla förfrågningar löpande från Com Hem avseende deras behov av konsulttjänster och ger B3IT möjlighet att leverera Resursuppdrag, Förvaltningsuppdrag och Resultatuppdrag. Ramavtalet gäller från den 15 september 2016 och tills vidare. Affärsvolym för B3IT är avhängigt Com Hems avrop.

Händelser efter rapportperiodens utgång

B3IT får förnyat förtroende och möjlighet att utveckla samarbetet efter Arbetsförmedlingens upphandling av IT-konsulttjänster. Förutom det tidigare avtalsområdet Projektledning fick B3IT i denna upphandling även tilldelning inom avtalsområdena Utveckling samt Teamledare systemutveckling. Tilldelningsbeslutet är

inte exklusivt för B3IT då Arbetsförmedlingen avser att teckna ramavtal med flera leverantörer inom respektive avtalsområde. Begäran om prövning av tilldelningsbeslutet har inkommit till Arbetsförmedlingen. Från det att avtal tecknas löper det på 24 månader, med möjlighet till maximalt 24 månaders förlängning. Förväntad affärsvolym för B3IT kan inte anges eftersom det är avhängigt Arbetsförmedlingens avrop.

Efter Centrala Studiestödsnämndens (CSN) upphandling av konsulttjänster får B3IT förnyat förtroende och är ett av flera företag som ges tilldelning. Upphandlingen omfattar både IT- och managementkonsulter samt konsulter inom angränsande områden. Det nya ramavtalet omfattar fler roller än tidigare ramavtal, som rörde systemutveckling och systemförvaltning. B3IT har även möjlighet att, som tidigare, leverera både resurskonsulter såväl som åtaganden. Den uppskattade årliga volymen inom det nya upphandlade området är cirka 50 MSEK, men CSN garanterar inte den volymen. Avtal förväntas bli tecknat så snart lagenlig överprövningsperiod passerat. Ramavtalet ska gälla två år med start tidigast den 1 januari 2017. CSN har möjlighet till två förlängningsperioder om vardera ett år, det vill säga avtalstiden blir max fyra år. Affärsvolym för B3IT är avhängigt CSN:s avrop.

Styrelsen i B3IT kallade den 19 oktober aktieägare till extra bolagsstämma den 18 november 2016 för att fatta beslut om styrelsens förslag om emission av teckningsoptioner. Handlingar finns tillgängliga på bolagets webbplats. Aktieägare som önskar delta i stämman ska dels vara införda i den av Euroclear Sweden AB förda aktieboken den 12 november 2016, dels anmäla detta senast klockan 12.00 den 14 november 2016 per post till B3IT Management AB (publ), Att: Stämman, Box 8, 101 20 Stockholm, per telefon till 08-410 143 40 eller per e-post till stamma@b3it.se.

Årsstämma

Årsstämma för 2016 äger rum den 11 maj 2017 klockan 16.00. Kallelse till årsstämma offentliggörs senast fyra veckor före detta datum på bolagets hemsida och i Post & Inrikes Tidningar samt annonseras i Dagens Industri.

Inför kommande årsstämma har en valberedning utsetts i enlighet med beslut fattat av B3ITs årsstämma den 4 maj 2016. Valberedningen består av Leif Frykman, representant för Sven Uthorn AB, Marianne Flink, representant för Swedbank Robur fonder, och Henrik Holm, ordförande i styrelsen för B3IT Management AB (publ). Valberedningen motsvarar därmed cirka 23 procent av totala antalet utestående aktier och röster.

Aktieägare som önskar lämna förslag till B3ITs valberedning kan göra det med e-post till valberedning@b3it.se eller med brev till B3IT Management AB (publ), Att: Valberedningen, Box 8, 101 20 Stockholm.

Förslag ska lämnas senast 28 februari 2017.

Kalender

Bokslutskommuniké 2016	27 februari 2017
Årsstämma för 2016	11 maj 2017
Delårsrapport, jan-mars 2017	11 maj 2017
Delårsrapport, jan-juni 2017	augusti 2017
Delårsrapport, jan-sept 2017	november 2017

Rapportens undertecknande

Styrelsen och verkställande direktören försäkrar att delårsrapporten över tredje kvartalet 2016 ger en rättvisande översikt av koncernens och moderbolagets verksamhet, ställning och resultat samt beskriver de väsentliga risker och osäkerhetsfaktorer som moderbolaget och de företag som ingår i koncernen står inför.

Denna delårsrapport har översiktligt granskats av bolagets revisorer.

Stockholm den 9 november, 2016

Styrelsen för B3IT Management AB (publ)

Presentation av rapporten

En presentation sänds via telefon och webb för investerare, analytiker och media i dag kl. 09.00. Websändningen nås via ir.b3it.se under rubriken "Rapporter och presentationer". För att delta per telefon ring 08-566 426 65, cirka fem minuter före start.

B3IT är ett av Sveriges snabbast växande konsultbolag med seniora konsulter inom IT och Management. Bolaget hjälper företag och förvaltningar att effektivisera sin IT-verksamhet genom att utveckla teknik, processer, strategi och organisation samt förbättra sin affärsverksamhet med hjälp av smarta IT-lösningar. B3IT strävar efter att bygga upp en stark företagskultur som befrämjar entreprenörskap och där konsulterna får stora möjligheter att utvecklas. Nöjda kunder, toppresultat i medarbetarundersökningen Great Place To Work (GPTW) och fem DI Gasell-utmärkelser ses som ett kvitto på en långsiktigt hållbar framgångsmodell. B3IT hade 364 medarbetare den 30 september 2016. Omsättningen 2015 uppgick till 382,5 MSEK med ett rörelseresultat (EBIT) om 33,1 MSEK. Kontor finns i Stockholm, Borlänge, Sundsvall, Göteborg, Malmö och Örebro. Sedan juni 2016 är B3IT noterat på Nasdaq First North Premier. Mer information finns på www.b3it.se

KONCERNENS FINANSIELLA RAPPORTER

KONCERNENS RESULTATRÄKNINGAR	juli – september		januari – september		januari – december
I SAMMANDRAG, MSEK	2016	2015	2016	2015	2015
Nettoomsättning	100,1	81,7	340,0	268,0	382,5
Övriga rörelseintäkter	0,1	0,0	0,1	0,0	0,1
Uppdragsspecifika externa kostnader	-13,4	-13,5	-45,7	-45,7	-62,2
Övriga externa kostnader	-9,0	-6,4	-30,6	-20,1	-31,6
Noteringskostnader			-2,9		
Personalkostnader	-70,1	-56,3	-229,4	-176,6	-251,2
Avskrivningar och nedskrivningar	-1,4	-1,2	-4,1	-3,2	-4,6
Övriga rörelsekostnader	0,2	0,0	0,1	0,0	0,1
Rörelseresultat	6,5	4,3	27,5	22,4	33,1
Finansiella intäkter	0,1	0,2	0,1	0,3	0,2
Finansiella kostnader	-0,5	-0,5	-0,9	-1,0	-1,1
Resultat efter finansiella poster	6,1	4,0	26,7	21,7	32,2
Skatt på periodens resultat	-2,2	-1,4	-7,0	-5,9	-8,5
Periodens resultat	3,9	2,6	19,7	15,8	23,7
Periodens resultat hänförligt till:					
Moderbolagets aktieägare	3,0	1,7	15,4	11,5	19,0
Innehav utan bestämmande inflytande	0,9	0,9	4,3	4,3	4,7
Periodens resultat	3,9	2,6	19,7	15,8	23,7

KONCERNENS RAPPORT ÖVER	juli – september		januari – september		januari – december
TOTALRESULTAT I SAMMANDRAG, MSEK	2016	2015	2016	2015	2015
Periodens resultat	3,9	2,6	19,7	15,8	23,7
Periodens övrigt totalresultat:	0,0	0,0	0,0	0,0	0,0
Periodens totalresultat	3,9	2,6	19,7	15,8	23,7
Periodens totalresultat hänförligt till:					
Moderbolagets aktieägare	3,0	1,7	15,4	11,5	19,0
Innehav utan bestämmande inflytande	0,9	0,9	4,3	4,3	4,7
Periodens totalresultat	3,9	2,6	19,7	15,8	23,7
Resultat per aktie, SEK ¹	0,41	0,32	2,47	2,19	3,62
Justerat resultat per aktie, SEK ^{1,2}	0,41	0,32	2,94	2,19	3,62

¹ Hänförligt till moderbolagets aktieägare (före och efter utspädning). Jämförelsetal omräknade med hänsyn till genomförd aktiesplit 50:1

² Justerat för noteringskostnader om 2,9 MSEK före skatt

KONCERNENS BALANSRÄKNINGAR I SAMMANDRAG	30 september	30 september	31 december
MSEK	2016	2015	2015
TILLGÅNGAR			
Immateriella anläggningstillgångar	39,0	35,0	35,0
Materiella anläggningstillgångar	18,9	18,1	19,2
Uppskjutna skattefordringar	3,8	1,7	2,0
Finansiella anläggningstillgångar	0,3	0,7	0,7
Summa anläggningstillgångar	62,0	55,5	56,9
Omsättningsstillgångar exklusive likvida medel	125,6	115,9	116,8
Likvida medel	38,6	3,0	5,9
Summa omsättningstillgångar	164,2	118,9	122,7
SUMMA TILLGÅNGAR	226,2	174,4	179,6
EGET KAPITAL OCH SKULDER			
Eget kapital	82,6	31,8	39,6
Uppskjutna skatteskulder	3,7	3,3	3,0
Långfristiga räntebärande skulder	11,6	16,6	15,1
Övriga långfristiga skulder	4,6	8,7	8,5
Summa långfristiga skulder	19,9	28,6	26,6
Kortfristiga skulder, räntebärande	10,9	20,2	10,2
Övriga kortfristiga skulder	112,8	93,8	103,2
Summa kortfristiga skulder	123,7	114,0	113,4
SUMMA EGET KAPITAL OCH SKULDER	226,2	174,4	179,6

KONCERNENS FÖRÄNDRING AV EGET KAPITAL I SAMMANDRAG	januari – september	januari – september	januari – december
MSEK	2016	2015	2015
Eget kapital vid periodens ingång	39,6	34,9	34,9
<i>Totalresultat:</i>			
Periodens totalresultat	19,7	15,8	23,7
<i>Transaktioner med aktieägare:</i>			
Utdelning till aktieägare	-17,0	-10,0	-10,0
Utdelning till aktieägare utan bestämmande inflytande	-5,0	-3,5	-3,5
Utställd sälloption till innehavare utan bestämmande inflytande	1,0	-9,8	-9,9
Nyemission samt Fondemission	50,0		
Kostnader emission netto efter skatt	-4,9		
Förändrad ägarandel i dotterföretag	-0,8	4,4	4,4
EGET KAPITAL VID PERIODENS UTGÅNG	82,6	31,8	39,6
Varav hänförligt till ägande utan bestämmande inflytande	6,7	18,3	18,6

KONCERNENS KASSAFLÖDESANALYS I SAMMANDRAG, MSEK	juli – september	juli – september	januari – september	januari – september	januari – december
	2016	2015	2016	2015	2015
Rörelseresultat	6,5	4,3	27,5	22,4	33,1
Justering för poster som inte ingår i kassaflödet	1,3	0,9	4,2	1,8	4,2
Erhållen ränta	0,1	0,2	0,0	0,3	0,2
Erlagd ränta	-0,5	-0,5	-0,9	-1,0	-1,1
Betald inkomstskatt	-3,9	-3,4	-14,2	-11,5	-7,9
Kassaflöde från den löpande verksamheten	3,4	1,5	16,6	12,0	28,5
före förändring av rörelsekapital	3,4	1,5	16,6	12,0	28,5
Förändringar i rörelsekapital	-9,5	-3,0	3,2	4,8	-4,6
Kassaflöde från den löpande verksamheten	-6,1	-1,5	19,8	16,8	23,9
Kassaflöde från investeringsverksamheten	-2,1	0,6	-2,7	-2,3	-5,1
Kassaflöde från finansieringsverksamheten	-3,2	-1,8	15,6	-11,8	-13,2
Periodens kassaflöde	-11,4	-2,7	32,7	2,7	5,6
Avstämning av förändring i kassa och bank					
Ingående balans likvida medel	50,0	5,7	5,9	0,3	0,3
Utgående balans likvida medel	38,6	3,0	38,6	3,0	5,9
Förändring av likvida medel	-11,4	-2,7	32,7	2,7	5,6

MODERBOLAGETS FINANSIELLA RAPPORTER

MODERBOLAGETS RESULTATRÄKNING I	juli -- september		januari -- september		januari -- december
SAMMANDRAG, MSEK	2016	2015	2016	2015	2015
Rörelsens nettoomsättning	19,9	9,3	53,8	30,2	44,0
Övriga intäkter	8,8	5,5	33,6	17,5	25,0
Rörelsens intäkter	28,7	14,8	87,4	47,7	69,0
Rörelsens kostnader	-28,3	-14,5	-86,9	-47,2	-68,6
Avskrivningar	0,0	-0,1	-0,1	-0,1	-0,1
Rörelseresultat	0,4	0,2	0,4	0,4	0,3
Finans netto	-0,1	-0,1	0,0	0,2	17,5
Resultat före skatt	0,3	0,1	0,4	0,6	17,8
Boksluts dispositioner	0,0	0,0	0,0	0,0	0,6
Skatt	-0,1	0,1	-0,2	-0,1	-0,4
Resultat efter skatt	0,2	0,2	0,2	0,5	18,0

MODERBOLAGETS RAPPORT ÖVER	juli -- september		januari -- september		januari -- december
TOTALRESULTAT I SAMMANDRAG, MSEK	2016	2015	2016	2015	2015
Periodens resultat	0,2	0,2	0,2	0,5	18,0
Övrigt totalresultat netto efter skatt	0,0	0,0	0,0	0,0	0,0
Periodens totalresultat	0,2	0,2	0,2	0,5	18,0

Periodens totalresultat hänförligt till:

Moderbolagets aktieägare	0,2	0,2	0,2	0,5	18,0
Periodens totalresultat	0,2	0,2	0,2	0,5	18,0

MODERBOLAGETS BALANSRÄKNING I SAMMANDRAG	30 september	30 september	31 december
MSEK	2016	2015	2015
TILLGÅNGAR			
Materiella anläggningstillgångar	0,3	0,5	0,4
Finansiella anläggningstillgångar	98,0	41,0	43,1
Summa anläggningstillgångar	98,3	41,5	43,5
Omsättningstillgångar exklusive kassa och bank	36,3	15,4	52,0
Kassa och bank	38,3	0,0	4,7
Summa omsättningstillgångar	74,6	15,4	56,7
SUMMA TILLGÅNGAR	172,9	56,9	100,2
EGET KAPITAL OCH SKULDER			
Eget kapital	107,8	14,5	30,7
Obeskattade reserver	0,0	0,0	0,0
Avsättningar	0,0	0,0	0,0
Långfristiga skulder, räntebärande	2,0	5,7	4,0
Summa långfristiga skulder	2,0	5,7	4,0
Kortfristiga skulder, räntebärande	3,7	14,6	3,6
Övriga kortfristiga skulder	59,4	22,1	61,9
Summa kortfristiga skulder	63,1	36,7	65,5
SUMMA EGET KAPITAL OCH SKULDER	172,9	56,9	100,2

NOTER

NOT 1 REDOVISNINGS- OCH VÄRDERINGSPRINCIPER

B3IT tillämpar International Financial Reporting Standards (IFRS) som antagits av EU. Denna delårsrapport har upprättats i enlighet med årsredovisningslagen och IAS 34 Delårsrapportering. Koncernens redovisningsprinciper är oförändrade jämfört med senast avgivna årsredovisning. Kompletta beskrivningar av redovisnings- och värderingsprinciper finns beskrivna i årsredovisningen för 2015 under not 2.

Nya standarder och tolkningar som trätt i kraft från och med 1 januari 2016 har inte medfört någon väsentlig effekt på koncernens finansiella rapporter för delårsperioder. Upplysningar enligt IAS 34.16A framkommer förutom i de finansiella rapporterna och dess tillhörande noter även i övriga delar av delårsrapporten. De av ESMA (European Securities and Market Authorities) utgivna riktlinjerna för alternativa nyckeltal tillämpas från och med andra kvartalet 2016.

Moderbolaget upprättar sin redovisning enligt årsredovisningslagen och RFR 2 och tillämpar redovisningsprinciper och värderingsprinciper som i årsredovisningen för 2015, med tillägg av de ändringar i årsredovisningslagen som införts 2016. Från och med 2016 nettoredovisas kapitalförsäkringar om 1,9 (1,7) MSEK i moderbolagets balansräkning. Ändringen är genomförd retroaktivt.

NOT 2 NYCKELTAL KONCERNEN (MSEK)

Upplysningar enligt IAS 34.16A finns även på andra platser i delårsrapporten.

	juli -- september		januari -- september		januari -- december
	2016	2015	2016	2015	2015
Nettoomsättning	100,1	81,7	340,0	268,0	382,5
Omsättningstillväxt %	22,5%	27,5%	26,9%	22,6%	23,0%
Organisk omsättningstillväxt	20,3%	12,3%	19,1%	14,0%	14,0%
Rörelseresultat före av- och nedskrivningar (EBITDA)	7,9	5,5	31,6	25,6	37,7
Justerat EBITDA ¹⁾	7,9	5,5	34,5	25,6	37,7
Rörelsemarginal före av- och nedskrivningar (EBITDA) %	7,9%	6,7%	9,3%	9,6%	9,8%
Justerat EBITDA ¹⁾	7,9%	6,7%	10,1%	9,6%	9,8%
Rörelseresultat (EBIT)	6,5	4,3	27,5	22,4	33,1
Justerat EBIT ¹⁾	6,5	4,3	30,4	22,4	33,1
Rörelsemarginal (EBIT) %	6,5%	5,3%	8,1%	8,4%	8,7%
Justerat EBIT ¹⁾	6,5%	5,3%	8,9%	8,4%	8,7%
Soliditet %	36,5%	18,2%	36,5%	18,2%	22,0%
Genomsnittligt antal anställda	337	293	325	275	276
UB antal anställda	347	295	347	295	307
UB antal medarbetare	364	309	364	309	322
Balansomslutning	226,2	174,4	226,2	174,4	179,6
Avkastning på eget kapital %	4,8%	8,5%	32,2%	47,4%	63,5%
Vinst per aktie, SEK	0,41	0,32	2,47	2,19	3,62

¹⁾ Justerat för noteringskostnader om 2,9 MSEK före skatt

Definitioner av nyckeltal

Nettoomsättning: Bolagets intäkter under perioden. Nettoomsättning värderas till verkliga värdet av det som erhållits eller kommer att erhållas, med avdrag för rabatter.

Omsättningstillväxt: Den procentuella förändringen av nettoomsättning den gångna perioden jämfört samma period föregående år.

Organisk omsättningstillväxt: Den procentuella förändringen av nettoomsättningen justerat för förvärv och avyttringar den gångna perioden jämfört med samma period föregående år.

Rörelseresultat före av- och nedskrivningar (EBITDA): Periodens rörelseresultat före av- och nedskrivningar av materiella och immateriella anläggningstillgångar.

Rörelsemarginal före av- och nedskrivningar: EBITDA i förhållande till nettoomsättning för samma period.

Rörelseresultat (EBIT): Periodens resultat före skatt, räntekostnader, ränteintäkter samt resultat från andelar i intressebolag.

Rörelsemarginal (EBIT): Rörelseresultat i förhållande till nettoomsättning för samma period.

EBITA: Rörelseresultat före nedskrivning av immateriella tillgångar.

Soliditet: Utgående eget kapital inklusive innehav utan bestämmande inflytande i procent av balansomslutningen.

Genomsnittligt antal anställda: Summan av antalet anställda vid periodens ingång och antalet anställda vid periodens utgång delat på två.

UB antal anställda: Antalet anställda vid periodens utgång.

UB antal medarbetare: Antalet anställda och antalet associerade konsulter (som endast arbetar åt B3IT) vid periodens utgång.

Balansomslutning: Summan av bolagets tillgångar i balansräkningen.

Avkastning på eget kapital: Resultat efter skatt i procent av genomsnittligt eget kapital inklusive innehav utan bestämmande inflytande. Resultat efter skatt är inte på 12-månadersbasis. Genomsnittligt eget kapital är beräknat som ingående plus utgående eget kapital inklusive innehav utan bestämmande inflytande dividerat med två.

Nettoskuld: Räntebärande kortfristiga och långfristiga skulder (externa lån, bilar som finansieras via finansiell leasing) med avdrag för likvida medel samt andra räntebärande tillgångar (spärrade medel, depositioner).

Härledning av vissa nyckeltal

MSEK om inget annat anges	juli -- sept		januari -- sept		januari -- december
	2016	2015	2016	2015	2015
Omsättning	100,1	81,7	340,0	268,0	382,5
Ökning omsättning jmf föregående år	18,4	17,6	72,0	49,4	71,5
Omsättningstillväxt	22,5%	27,5%	26,9%	22,6%	23,0%
Omsättning	100,1	81,7	340,0	268,0	382,5
Ökning omsättning jmf föregående år	18,4	17,6	72,0	49,4	71,5
Justering koncern förvärv	-1,8	-9,7	-20,9	-18,7	-28,0
Organisk omsättningstillväxt ¹⁾	20,3%	12,3%	19,1%	14,0%	14,0%
Rörelseresultat	6,5	4,3	27,5	22,4	33,1
Avskrivningar och nedskrivningar	1,4	1,2	4,1	3,2	4,6
Rörelseresultat före av och nedskrivningar EBITDA	7,9	5,5	31,6	25,6	37,7
Noteringskostnader			2,9		
Justerat rörelseresultat före av och nedskrivningar EBITDA	7,9	5,5	34,5	25,6	37,7
Rörelseresultat före av och nedskrivningar EBITDA	7,9	5,5	31,6	25,6	37,7
Nettoomsättning	100,1	81,7	340,0	268,0	382,5
Rörelsemarginal före av -och nedskrivningar EBITDA, %	7,9%	6,7%	9,3%	9,6%	9,8%
Justerat rörelseresultat före av och nedskrivningar EBITDA	7,9	5,5	34,5	25,6	37,7
Nettoomsättning	100,1	81,7	340,0	268,0	382,5
Justerad rörelsemarginal före av -och nedskrivningar EBITDA, %	7,9%	6,7%	10,1%	9,6%	9,8%
Rörelseresultat EBIT	6,5	4,3	27,5	22,4	33,1
Noteringskostnader			2,9		
Justerat rörelseresultat EBIT	6,5	4,3	30,4	22,4	33,1
Rörelseresultat	6,5	4,3	27,5	22,4	33,1
Nettoomsättning	100,1	81,7	340,0	268,0	382,5
Rörelsemarginal EBIT, %	6,5%	5,3%	8,1%	8,4%	8,7%
Justerat rörelseresultat	6,5	4,3	30,4	22,4	33,1
Nettoomsättning	100,1	81,7	340,0	268,0	382,5
Justerad rörelsemarginal EBIT, %	6,5%	5,3%	8,9%	8,4%	8,7%
Rörelseresultat	6,5	4,3	27,5	22,4	33,1
Nedskrivningar av immateriella anläggningstillgångar	0,0	0,0	0,0	0,0	0,0
Rörelseresultat före nedskrivningar EBITA	6,5	4,3	27,5	22,4	33,1
Justerat rörelseresultat	6,5	4,3	30,4	22,4	33,1
Nedskrivningar av immateriella anläggningstillgångar	0,0	0,0	0,0	0,0	0,0
Justerat rörelseresultat före nedskrivningar EBITA	6,5	4,3	30,4	22,4	33,1
Eget kapital inklusive innehav utan bestämmande inflytande	82,6	31,8	82,6	31,8	39,6
Balansomslutning	226,2	174,4	226,2	174,4	179,6
SOLIDITET	36,5%	18,2%	36,5%	18,2%	22,0%
Resultat efter skatt	3,9	2,6	19,7	15,8	23,7
Eget kapital inkl innehav utan bestämmande inflytande ingående balans	78,7	29,6	39,6	34,9	34,9
Eget kapital inkl innehav utan bestämmande inflytande utgående balans	82,6	31,8	82,6	31,8	39,6
Genomsnittligt eget kapital	80,7	30,7	61,1	33,4	37,3
Avkastning på eget kapital, %	4,8%	8,5%	32,2%	47,4%	63,5%
Långfristiga räntebärande skulder	-11,6	-16,6	-11,6	-16,6	-15,1
Kortfristiga räntebärande skulder	-10,9	-20,2	-10,9	-20,2	-10,2
Likvida medel	38,6	3,0	38,6	3,0	5,9
Nettoskuld(-)/Nettokassa(+)	16,1	-33,8	16,1	-33,8	-19,4

¹⁾ Organisk omsättningstillväxt
Förvärv ingår i organisk tillväxt efter 12 månader i B3ITs ägo

	2014 Kvartal				2015 Kvartal				2016 Kvartal			
	1	2	3	4	1	2	3	4	1	2	3	4
Koncern, omsättning MSEK	74,9	79,6	64,1	92,2	92,7	93,6	81,8	114,5	112,3	127,6	100,1	
Varav												
Förvärv nov 2014				1,6	2,3	2,4	2,0	2,8				
Förvärv juni 2015						3,1	7,2	10,2	10,8	12,3		
Förvärv juli 2016											3,0	
Avyttring april 2016					-1,3	-1,4	-1,2	-1,6	-1,4	-0,5		
S:a ack	74,9	154,5	218,7	310,9	92,7	186,3	268,0	382,5	112,3	239,9	340,0	

NOT 3 KOMPLETTERANDE UPPLYSNINGAR FINANSIELLA TILLGÅNGAR OCH SKULDER

Nedan visas hur de finansiella instrumenten har värderats till verkligt värde i balansräkningen. Detta görs genom att dela in värderingarna i tre nivåer:

Nivå 1: Verkligt värde bestäms enligt priser noterade på en aktiv marknad för samma instrument.

Nivå 2: Verkligt värde bestäms utifrån antingen direkt (som pris) eller indirekt (härlett från priser) observerbar marknadsdata som inte inkluderas i nivå 1.

Nivå 3: Verkligt värde bestäms utifrån indata som inte är observerbara på marknaden.

Koncernens finansiella instrument ingår alla i nivå 2.

Klassificering av koncernens finansiella instrument per värderingskategori

2016-09-30	Låne- och kundfordringar	Övr finansiella skulder	Summa redovisat värde	Verkligt värde
Finansiella tillgångar				
Kundfordringar	107,9	-	107,9	107,9
Övriga kortfristiga fordringar	11,5	-	11,5	11,5
Likvida medel	38,6	-	38,6	38,6
Summa	158,0	-	158,0	158,0
Finansiella skulder				
Långfristig skulder till kreditinstitut	-	11,6	11,6	11,6
Kortfristiga skulder till kreditinstitut	-	10,9	10,9	10,9
Leverantörsskulder	-	13,9	13,9	13,9
Utställda sälloptioner till innehavare utan bestämmande inflytande	-	8,9	8,9	8,9
Summa	-	45,3	45,3	45,3

NOT 4 FÖRVÄRV AV RÖRELSER

Den 1 juli 2016 förvärvade B3IT den Stockholmsbaserade konsultverksamheten i Site of Knowledge AB, bolaget Site H5 AB, med elva konsulter. Den förvärvade delen av Site of Knowledge omsatte under 2015 ca 11 MSEK. Kontant köpeskilling uppgick totalt till 3,05 MSEK. Därtill utgår eventuellt en resultatbaserad tilläggsköpeskilling, i nuläget uppskattad till 1 MSEK. Eventuell tilläggsköpeskilling skall betalas under 2017. Efter genomförd förvärvsanalys har kvarvarande övervärde klassificerats som goodwill. Goodwill avser främst potential i marknadsposition och lönsamhet i rörelsen. Den förvärvade verksamheten har under den del av niomånadersperioden som den varit en del av koncernen bidragit med 3 MSEK i intäkter och 0,3 MSEK i EBIT. Totala transaktionskostnaden för affären uppgick till 0,2 MSEK.

NOT 5 VIKTIGA UPPSKATTNINGAR OCH BEDÖMNINGAR FÖR REDOVISNINGSÄNDAMÅL

Ledningen gör uppskattningar och antaganden om framtiden. Dessa bedömningar utvärderas löpande och baseras på historisk erfarenhet och andra faktorer, inklusive förväntningar på framtida händelser som anses rimliga under rådande förhållande. De uppskattningar för redovisningsändamål som blir följden av dessa kommer, definitionsmässigt, sällan att motsvara det verkliga resultatet. De uppskattningar och antaganden som innebär en betydande risk för väsentliga justeringar i redovisade värden för tillgångar och skulder under nästkommande period behandlas i huvuddrag nedan.

(a) Nedskrivningsprövning för goodwill

I samband med nedskrivningsprövningen för goodwill jämförs redovisat värde med återvinningsvärdet. Återvinningsvärdet utgörs av det högsta av en tillgångs nettoförsäljningsvärde och nyttjandevärde. Då det i normala fall inte föreligger några noterade priser vilka kan användas för att bedöma tillgångens nettoförsäljningsvärde blir nyttjandevärdet normalt det värde som redovisat värde jämförs med.

Beräkningen av nyttjandevärdet grundas på antaganden och bedömningar. De mest väsentliga antagandena avser den organiska försäljningstillväxten, rörelsemarginalens utveckling, ianspråkstagandet av operativt sysselsatt kapital samt den relevanta WACC, vilken används för att diskontera de framtida kassaflödena.

Ingen indikation på nedskrivningsbehov för goodwill har framkommit sedan årsskiftet, varför ingen nedskrivningsprövning är gjord.

(b) Skatterisker

Även om bolagets verksamhet bedrivs i enlighet med bolagets tolkning av tillämpliga lagar och regler på skatteområdet finns det en risk att bolagets tolkning är felaktig eller att sådana regler ändras med eventuell retroaktiv verkan. Vidare kan framtida förändringar i tillämpliga lagar och regler påverka förutsättningarna för bolagets verksamhet. Det finns en risk att skattesatser förändras i framtiden eller att andra regelförändringar sker som påverkar bolagets verksamhet. Skulle någon av de ovan beskrivna riskerna realiseras kan detta leda till en ökad skattekostnad, inklusive skattetillägg och ränta, som har en negativ inverkan på bolagets verksamhet, finansiella ställning och resultat.

(c) Bedömning av osäkra fordringar

Kundfordringar värderas till det kassaflöde som förväntas inflyta till företaget. Därmed görs en detaljerad och objektiv genomgång av alla utestående belopp på balansdagen.

(d) Bedömning av ekonomisk nyttjandeperiod

Ledningen granskar periodiskt att de ekonomiska nyttjandeperioderna för immateriella och materiella anläggningstillgångar är korrekta. Granskningen utgår från tillgångarnas aktuella skick, den period som de förväntas fortsätta vara ekonomiskt förmånliga för koncernen, information om tidigare tillgångar av samma art samt utvecklingen i branschen. Eventuella förändringar i den ekonomiska nyttjandeperioden för egendom och utrustning redovisas framåtriktat i resultatet.

(e) Nedskrivningsprövning övriga tillgångar

Ledningen granskar de redovisade värdena på sina tillgångar för att avgöra om det finns några indikationer på att dessa tillgångar behöver skrivas ned. När dessa bedömningar görs allokeras tillgångar som inte genererar eget kassaflöde till en lämplig kassagenererande enhet. Ledningen ska göra vissa antaganden vid värdering av tillgångarna, inklusive tidpunkt och värde för kassaflöden som ska genereras genom tillgångarna. Det uppskattade framtida kassaflödet baseras på rimliga antaganden vilka representerar ledningens bästa uppskattning av de ekonomiska förutsättningar som kommer att föreligga under tillgångens återstående livslängd, och baseras på senaste finansiella plan som godkänts av ledningen. På grund av denna subjektivitet kommer dessa uppskattningar sannolikt att avvika från framtida faktiska verksamhetsresultat och kassaflöden, och alla sådana avvikelser kan medföra en nedskrivning under kommande perioder.

NOT 6 RÖRELSESEGMENT

Ett rörelsesegment är en del av koncernen som bedriver verksamhet från vilken den kan generera intäkter och ådrar sig kostnader och för vilka det finns fristående finansiell information tillgänglig. Ett rörelsesegments resultat följs vidare upp av företagets högste verkställande beslutsfattare för att utvärdera resultatet samt för att kunna allokera resurser till rörelsesegmentet.

Koncernledningens rapportering för att följa och analysera verksamheten samt den information som inhämtas för att fatta strategiska beslut utförs på koncernnivå respektive bolagsnivå. Ingen annan indelning görs idag. B3IT uppfyller kraven för sammanslagning till ett segment enligt IFRS 8 punkt 12, då:

- a) Alla bolagen har likartade ekonomiska egenskaper.
- b) Alla bolagen säljer samma tjänster: konsulttjänster inom IT och Management.
- c) Alla bolagen säljer sina tjänster på likartat sätt. B3IT arbetar i huvudsak med tre typer av uppdrag: specialistuppdrag, projektåtaganden och funktionsåtaganden.
- d) Alla bolagen kan arbeta mot alla kundkategorier.

Rapportering uppdelat på segment ingår därför inte i koncernens finansiella rapporter.

Koncernen bedriver för närvarande endast verksamhet i Sverige och har endast ett tjänsteslag.

NOT 7 TRANSAKTIONER MED NÄRSTÅENDE

Ingen av aktieägarna, styrelseledamöterna, ledande befattningshavare, revisor eller närstående i B3IT Management AB (publ) har haft någon direkt eller indirekt delaktighet i några affärstransaktioner med bolaget som är eller var ovanlig till sin karaktär eller med avseende på villkoren. Bolaget har inte heller lämnat lån, ställt garantier eller ingått borgensförbindelser till eller till förmån för någon av aktieägarna, styrelseledamöterna, ledande befattningshavare, revisor eller närstående till Bolaget. Överenskommelse om tjänster med närstående sker på marknadsmässiga villkor. Inga transaktioner som väsentligen påverkat koncernens ställning och resultat har ägt rum mellan B3IT Management AB (publ) och närstående.

Den 4 maj beslutade bolagsstämman om en riktad nyemission till delägare i dotterbolag om högst 1 044 876 aktier. Aktierna betalades genom tillskjutande av apportegendom bestående av aktier i dotterbolag.

B3IT Management AB (publ) har ingått aktieägaravtal med minoritetsägarna till de dotterbolag vilka inte ägs till hundra procent av B3IT Management AB (publ). Dessa avtal innehåller bland annat sedvanliga överlåtelseförbehåll för minoritetsägare, och i vissa fall B3IT Management AB (publ), avseende aktierna i respektive dotterbolag. För mer detaljer se sid 84 i prospektet inför noteringen på Nasdaq First North Premier offentliggjort den 27 maj 2016. Prospektet finns på B3IT:s hemsida.

B3IT Management AB (publ) sålde per den 25 april 20 procent av aktierna i B3X Infosec AB, f.d. B3IT Väst AB, till Xybiotec AB. B3X Infosec AB ägs till 50 procent av B3IT Management AB (publ) och till 50 procent av Xybiotec AB.

I januari förvärvade B3IT Management AB (publ) ytterligare 3,4 procent av aktierna i B3 Visab Holding AB. B3IT äger nu 60 procent av aktierna i B3 Visab Holding AB.

Under andra kvartalet reglerades koncernens fordran på B3 Intressenter AB om 9 972 TSEK. B3 Intressenter AB var koncernens yttersta moderbolag fram till noteringen på Nasdaq First North Premier den 13 juni 2016. Per den 30 juni 2016 ägde B3 Intressenter AB 4,45 procent av aktierna i B3IT Management AB (publ). Under niomånadersperioden 2016 finns inga inköp eller försäljningar mellan B3IT Management AB (publ) och dess dotterbolag gentemot B3 Intressenter AB.

NOT 8 RESULTAT PER AKTIE

	juli – september		januari – September		Helår
	2016	2015	2016	2015	2015
Genomsnittligt antal utestående aktier (före och efter utspädning), antal ¹⁾	7 294 876	5 250 000	6 226 958	5 250 000	5 250 000
Periodens resultat hänförligt till moderbolagets aktieägare, netto efter skatt, MSEK	3,0	1,7	15,4	11,5	19,0
Periodens justerade resultat hänförligt till moderbolagets aktieägare, netto efter skatt, MSEK ²⁾	3,0	1,7	18,3	11,5	19,0
Resultat per aktie (före och efter utspädning), SEK	0,41	0,32	2,47	2,19	3,62
Justerat resultat per aktie (före och efter utspädning), SEK ²⁾	0,41	0,32	2,94	2,19	3,62

1) Totalt antal utestående aktier inklusive nyemission, apportemission och aktiesplit 50:1 var 7 294 876 per den 30 september 2016.

2) Justerat för noteringskostnader om 2,9 MSEK före skatt.



Granskningsrapport

Till styrelsen i B3IT Management AB (publ)

Org nr 556606-3300

Inledning

Vi har utfört en översiktlig granskning av den finansiella delårsinformationen i sammandrag (delårsrapporten) för B3IT Management AB (publ) per den 30 september 2016 och den tremånadersperiod som slutade per detta datum. Det är styrelsen och verkställande direktören som har ansvaret för att upprätta och presentera denna delårsrapport i enlighet med IAS 34 och årsredovisningslagen. Vårt ansvar är att uttala en slutsats om denna delårsrapport grundad på vår översiktliga granskning.

Den översiktliga granskningens inriktning och omfattning

Vi har utfört vår översiktliga granskning i enlighet med International Standard on Review Engagements ISRE 2410 *Översiktlig granskning av finansiell delårsinformation utförd av företagets valda revisor*. En översiktlig granskning består av att göra förfrågningar, i första hand till personer som är ansvariga för finansiella frågor och redovisningsfrågor, att utföra analytisk granskning och att vidta andra översiktliga granskningsåtgärder. En översiktlig granskning har en annan inriktning och en betydligt mindre omfattning jämfört med den inriktning och omfattning som en revision enligt ISA och god revisionssed i övrigt har. De granskningsåtgärder som vidtas vid en översiktlig granskning gör det inte möjligt för oss att skaffa oss en sådan säkerhet att vi blir medvetna om alla viktiga omständigheter som skulle kunna ha blivit identifierade om en revision utförts. Den uttalade slutsatsen grundad på en översiktlig granskning har därför inte den säkerhet som en uttalad slutsats grundad på en revision har.

Slutsats

Grundat på vår översiktliga granskning har det inte kommit fram några omständigheter som ger oss anledning att anse att delårsrapporten inte, i allt väsentligt, är upprättad för koncernens del i enlighet med IAS 34 och årsredovisningslagen samt för moderbolagets del i enlighet med årsredovisningslagen.

Stockholm den 9 november 2016

KPMG AB

Marine Gesien
Auktoriserad revisor