



**B3IT™**

**Rekordår för B3IT**

Januari - december, 2016

# Agenda 27 februari 2017



*Sven Uthorn*  
*VD och koncernchef*



*Harriet Piscator*  
*CFO*

- Highlights
- Marknaden och B3IT
- Q4 och helår 2016
- Händelser 2016 och Förvärv Init AB
- Utfall finansiella mål och utsikter
- Frågestund

# Highlights fjärde kvartalet

1 okt – 31 dec, 2016

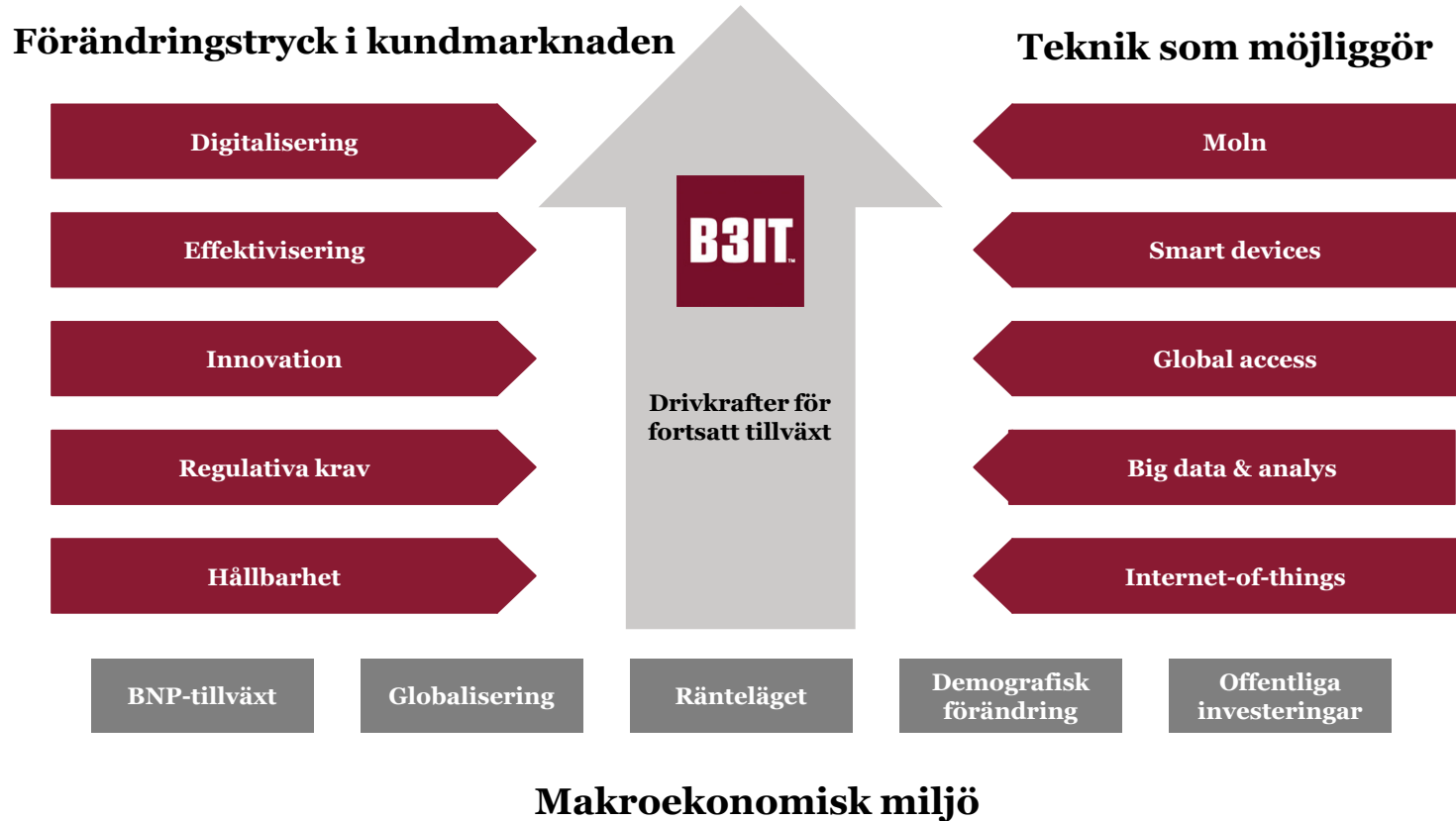


- 53:a kvartalet i rad med lönsamhet
- Omsättning 148,5 (114,5) MSEK, tillväxt 29,7 (24,2) %, varav organisk 27,8 (11,2) %
- EBIT 13,7 (10,7) MSEK exkl noteringskostnad, EBIT-marginal 9,2 (9,3) %
- Antal medarbetare per 31 december 374, mot 322 föregående år
- Notering på Stockholmsbörsen

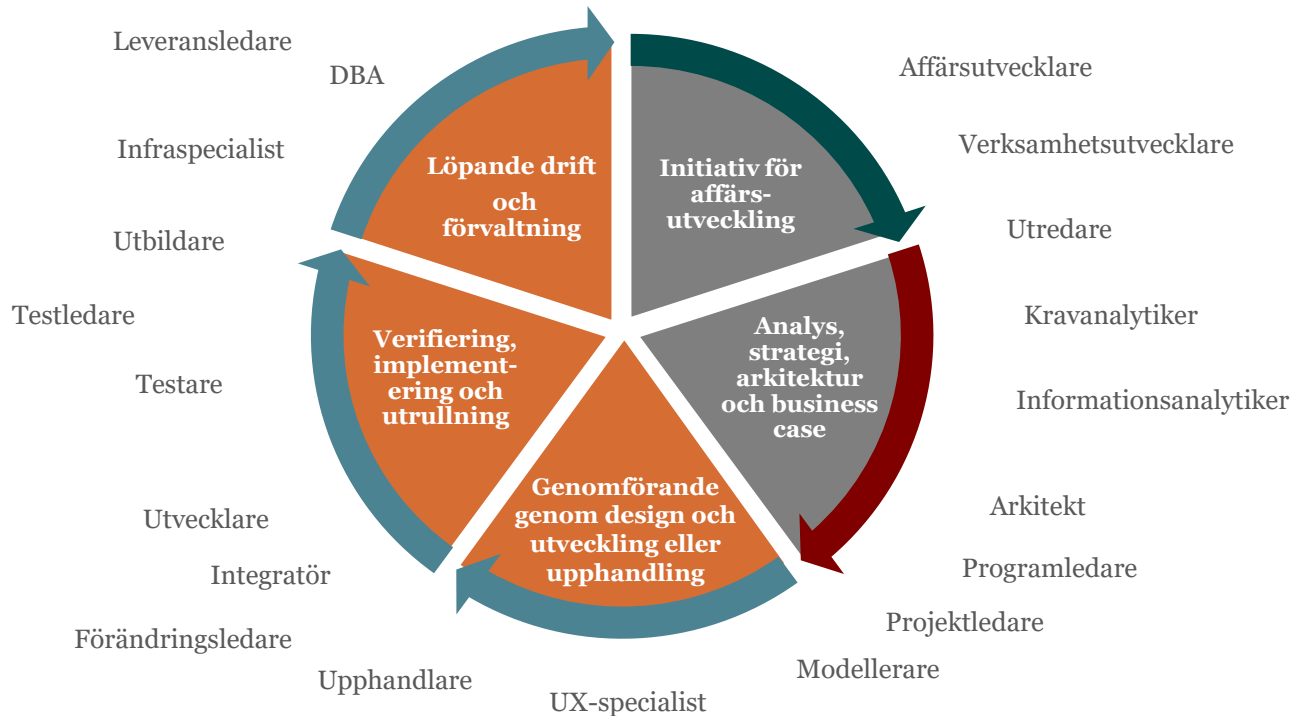
**Fortsatt stark tillväxt, bra resultat,  
hög rekryteringstakt, gynnsam marknad**

**B3IT™**

# Drivkrafter i marknaden



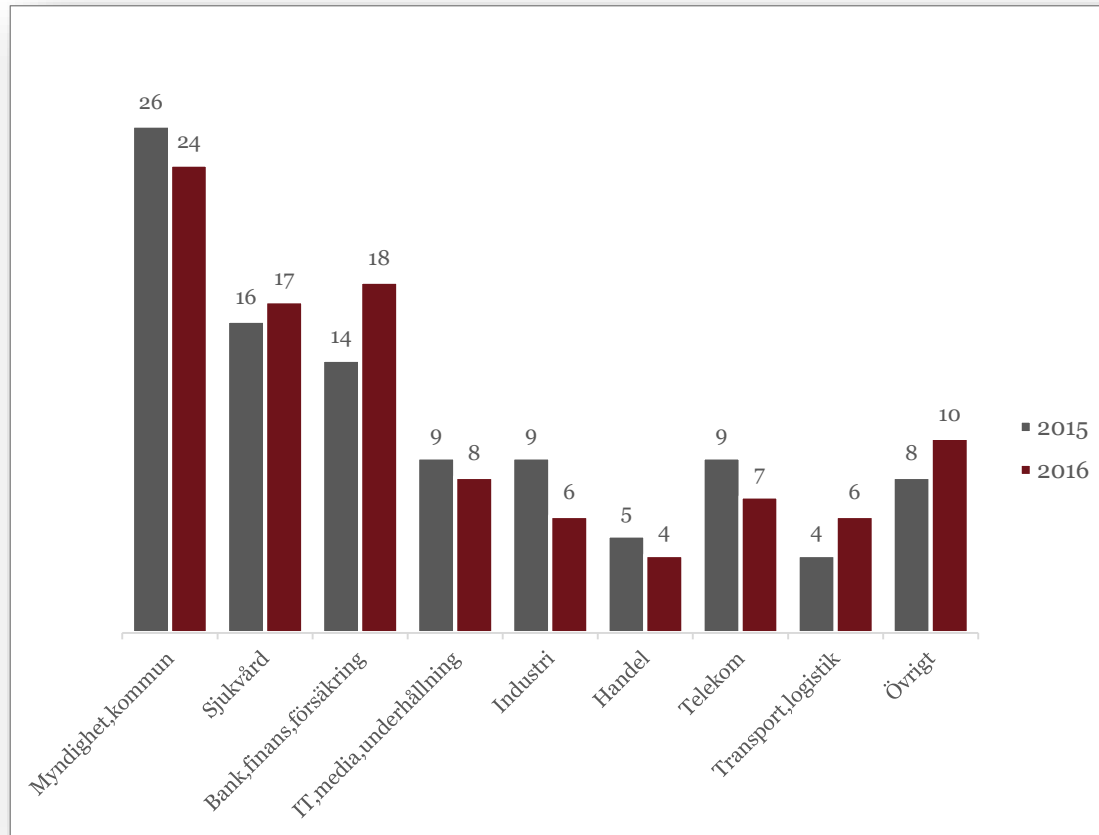
# Expertroller och projektåtaganden



B3IT strävar efter att bistå kunderna genom hela besluts- och projektcykeln, dels genom expertresurser eller under projekt- och funktionsåtaganden

# Branschspridning

Procent av omsättningen 1 jan – 31 dec



# Finansiell utveckling

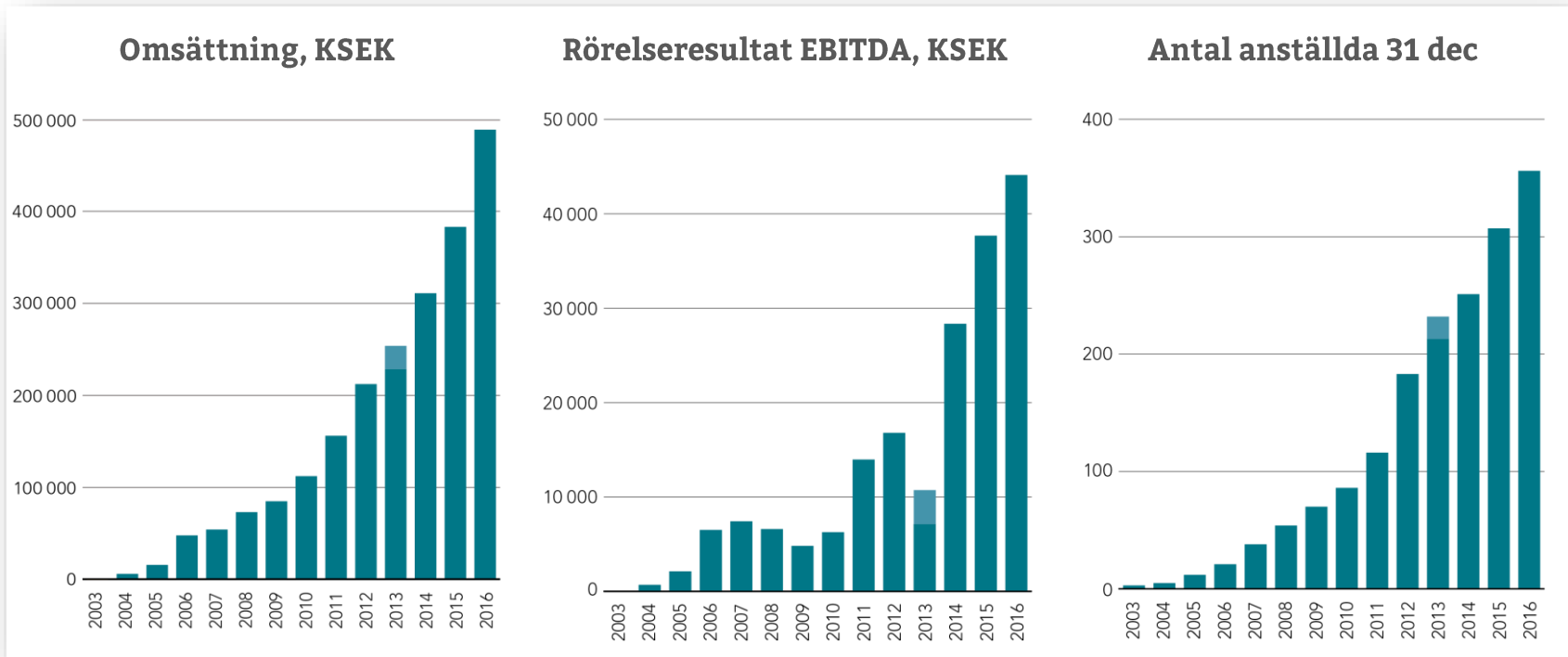
i sammandrag

|                                  | Fjärde kvartalet, okt-dec |               | Helår         |               |
|----------------------------------|---------------------------|---------------|---------------|---------------|
|                                  | 2016                      | 2015          | 2016          | 2015          |
| Nettoomsättning, MSEK (tillväxt) | 148,5 (29,7%)             | 114,5 (24,2%) | 488,5 (27,7%) | 382,5 (23,0%) |
| Organisk omsättningstillväxt     | 27,8%                     | 11,2%         | 21,7%         | 14,0%         |
| EBITDA*, MSEK                    | 15,0                      | 12,0          | 49,5          | 37,7          |
| EBITDA-marginal*                 | 10,1%                     | 10,5%         | 10,1%         | 9,8%          |
| EBIT*, MSEK                      | 13,7                      | 10,7          | 44,1          | 33,1          |
| EBIT-marginal*                   | 9,2%                      | 9,3%          | 9,0%          | 8,7%          |
| Resultat efter skatt, MSEK       | 7,7                       | 7,9           | 27,4          | 23,7          |
| Vinst per aktie, SEK             | 1,04                      | 1,43          | 3,54          | 3,62          |
| Genomsnittligt antal anställda   | 352                       | 301           | 331           | 276           |

\*Justerat resultat avseende noteringskostnader före skatt om 2,5 MSEK för kvartalet resp. 5,4 MSEK för helåret



# Historisk utveckling



2003-2012 är proformasiffror (bokslutsår = sep-aug fram till 2012)

2013 inkluderar B3IT Interact AB, konsoliderat per 1.1.2014

2003-2013 redovisas enligt BFNAR, därefter enligt IFRS

2006-2016 årlig genomsnittlig tillväxt 26 procent (CAGR)





# Finansiell ställning

2016-12-31

## Likvida medel

52,4 (5,9) MSEK

---

## Soliditet

**33,8** (22,0) %

---

## Nettokassa(+)/nettoskuld(-)

**+32,3** (-19,4) MSEK

---

# Händelser

Helåret, 2016



- B3IT tilldelas uppdrag av Stockholms läns landsting ca 12 000 timmar
- B3IT sluter ramavtal med Försäkringskassan, Statens Tjänstepensionsverk och Centrala Studiestödsnämnden
- B3IT på tredje bästa plats i sin storleksklass när Great Place To Work utsåg ”Sveriges Bästa Arbetsplatser 2016”
- B3IT tillförs kapital om 50,0 MSEK före transaktionskostnader genom nyemitterade aktier
- B3IT förvärvar den Stockholmsbaserade konsultverksamheten med elva medarbetare i Site of Knowledge AB
- B3IT sluter sitt första ramavtal med Com Hem efter flera års samarbete
- B3ITs aktie noteras på Nasdaq

# Största förvärvet hittills

Händelse efter periodens utgång



- **Förvärv av konsultbolaget Init AB**
  - Väletablerat, Stockholmsbaserat bolag med seniora konsulter inom infrastruktur och systemutveckling, grundat 1994
  - VD och 38 medarbetare, bolaget ingår per 1 februari 2017 i B3IT-koncernen
  - 2016: omsättning 58 MSEK, rörelseresultat exkl engångsposter 4,8 MSEK, nettokassa 8 MSEK
  - Köpeskilling 31,8 MSEK, årliga kostnadssynergier ca 3 MSEK

# Finansiella mål och utfall

| Mål                                  | Utfall                             |
|--------------------------------------|------------------------------------|
| Organisk tillväxt<br>ca 15 %         | Ca 22 %                            |
| Rörelsemarginal<br>9-12 %            | 9 % exkl<br>noteringskostnader     |
| Nettoskuldens andel<br>av EBITA <1,5 | Nettokassans andel<br>-0,8         |
| Öka vinst/aktie<br>ca 20 %           | Ca 21 % exkl<br>noteringskostnader |

*B3IT ska årligen dela ut två tredjedelar av koncernens resultat efter skatt\**

Styrelsens förslag till utdelning  
2,10 SEK/aktie

*\*hänförligt till moderbolagets ägare, dock med beaktande av bolagets behov av kapital för att hantera förändringar i rörelsekapital, samt för investeringar, främst förvärv.*



# Utsikter



- IT verkar som möjliggörare i allt förändringsarbete – för att effektivisera och öka konkurrenskraften
- Digitaliseringen går i snabb takt och kan bidra positivt till affärsrelationer, ekonomi och hållbarhet
- B3IT har fortsatt fokus på tillväxt under lönsamhet och att vidareutvecklas som en av Sveriges bästa arbetsplatser
- Selektiva förvärv som komplement till organisk tillväxt

# Framgångsmodell



- Fokus på erfarna specialister
- Erbjudande
- Flexibel säljmodell
- Entreprenörsdriven organisation
- God riskspridning

*Premiumkonsulter med minst tio års erfarenhet*

*Expertresurser, projekt- och funktionsåtaganden*

*Vi jobbar både direkt mot kund, i nätverk och via partners*

*Snabbfotade specialistbolag med delegerat affärsansvar*

*God kund- och branschspridning, ca 50 procent i icke-cykliska branscher*

